



# 2021년도 지방재정공시 (예산)



강 서 구

<http://www.gangseo.seoul.kr>

# 목 차

<b>I 전 문</b> .....	<b>2</b>
<b>1. 공통공시 총괄</b> .....	<b>3</b>
<b>2. 예산규모</b> .....	<b>4</b>
2-1. 세입예산 .....	4
2-2. 세출예산 .....	6
2-3. 지역통합재정통계 .....	8
<b>3. 재정여건</b> .....	<b>9</b>
3-1. 재정자립도 .....	9
3-2. 재정자주도 .....	10
3-3. 통합재정수지 .....	11
<b>4. 재정운용계획</b> .....	<b>12</b>
4-1. 중기지방재정계획 .....	12
4-2. 성인지 예산현황 .....	13
4-3. 주민참여예산사업 현황 .....	14
4-4. 성과계획서 .....	17
4-5. 재정운용상황개요서 .....	18
4-6. 국외여비 편성현황 .....	19
4-7. 행사·축제경비 편성현황 .....	20
4-8. 업무추진비 편성현황 .....	21
4-9. 지방의회 관련경비 편성현황 .....	23
4-10. 지방보조금 편성현황 .....	24
4-11. 1인당 기준경비 편성현황 .....	25
<b>5. 재정운용성과</b> .....	<b>26</b>
5-3. 지방교부세 감액 현황 .....	26
5-4. 지방교부세 인센티브 현황 .....	26

# 2021년 서울특별시 강서구 예산기준 재정공시

서울특별시 강서구 고시 제2021-24호(2021.2.26.)

서울특별시 강서구



- ◆ 우리 강서구의 '21년도 예산규모(세입예산)는 11,567억원으로, 전년 예산 대비 306억원이 증가하였으며, 유형 지방자치단체 평균액(9,492억원)보다 2,075억원이 많습니다.
  - 그 중 일반회계 세입재원별 예산편성 현황을 살펴보면, 자체수입(지방세 및 세외수입)은 2,215억원, 이전재원(지방교부세, 조정교부금, 보조금)은 7,383억원, 보전수입 등 및 내부거래는 534억원입니다.
- ◆ 우리 강서구의 '21년도 당초예산 일반회계 예산규모 대비 자체수입의 비율인 '재정자립도'는 21.86%이며, 자체수입에 자주재원을 더하여 계산한 비율인 '재정자주도'는 40.52%입니다.
- ◆ 이러한 전반적인 상황으로 볼 때, 우리 강서구의 재정은 전년도에 비해 자체세입 및 지방교부세, 보조금 등 이전재원이 증가하여 예산 규모는 다소 증가하였으나, 구 특성상 매년 사회복지비 등 이전재원이 지속적으로 늘어나고 있어 재정자립도 및 재정자주도는 유사지방자치단체 평균보다 여전히 낮은 값을 보이고 있습니다.
- ◎ 자세한 내용은 우리 구 인터넷 홈페이지(홈페이지 재정공시 링크)에서 보실 수 있으며, 건의나 궁금한 사항이 있으시면 아래 담당자에게 연락 주시기 바랍니다.

답 당 자 : 기획예산과 김여은(2600-6059)

# 1 공통공시 총괄

☐ 다음은 공시하는 내용을 요약한 표입니다.

(단위 : 억원, %)

재정운영 결과		서울시 강서구			유형 지방자치단체 평균			
		'21년도 (A)	'20년도 (B)	증감 (C=A-B)	'21년도 (A)	'20년도 (B)	증감 (C=A-B)	
예산규모	세입예산 (기금포함)	11,567	11,261	306	9,492	8,599	893	
	세출예산 (기금포함)	11,567	11,261	306	9,492	8,599	893	
	지역통합 재정통계	항목별 공시내용 참조						
재정여건	재정자립도	21.86	21.06	0.80	33.08	32.44	0.64	
	재정자주도	40.52	39.54	0.98	48.59	48.47	0.12	
	통합재정수지	△187	56	△242	△17	5	△23	
재정운영계획	중기지방 재정계획	항목별 공시내용 참조						
	성인지예산	항목별 공시내용 참조						
	주민참여예산	항목별 공시내용 참조						
	성과계획서	항목별 공시내용 참조						
	재정운영 상황개요서	항목별 공시내용 참조						
	국외여비 편성현황	4	4	-	3	4	△1	
	행사·축제 경비편성 현황	26	28	△2	34	37	△2	
	업무 추진비	기관운영	3	1	2	3	1	1
		시책추진	11	12	△1	11	11	-
	지방의회 관련경비	4	4	-	3	3	-	
	지방보조금	66	60	-	122	77	46	
1인당 기준경비 편성 현황	항목별 공시내용 참조							
재정운영성과	보통교부세 자체노력 반영현황(세출효율화)	항목별 공시내용 참조						
	보통교부세 자체노력 반영현황(세입확충)	항목별 공시내용 참조						
	지방교부세 감액 현황	항목별 공시내용 참조						
	지방교부세 인센티브 현황	항목별 공시내용 참조						

▶ 유형 지방자치단체 : 서울 - I(강서구, 중구, 성북구, 노원구, 마포구, 양천구, 영등포구, 관악구, 서초구, 강남구, 송파구, 강동구)

## 2 예산규모

### 2-1. 세입예산(기금포함)

- 1년 동안 들어올 모든 수입을 예상하여 편성한 것을 세입예산이라 합니다. 2021년도 강서구의 세입측면에서 본 예산규모와 내용입니다.

(단위 : 백만원)

세입예산 총계	일반회계	공기업 특별회계	기타 특별회계	기금
1,156,714	1,013,225	-	17,211	126,278

- ▶ 당초예산 총계기준

#### ❖ 연도별 세입예산(기금포함)규모

(단위 : 백만원)

2017	2018	2019	2020	2021
792,118	882,462	996,652	1,126,120	1,156,714

- ▶ 당초예산 총계기준

- 우리 강서구의 2021년 세입예산 증가율은 5년간 연평균증가율(10.01%)에는 미치지 못하는 2.72%로, 코로나19 장기화로 인한 ①사용료수입 등 세외수입 감소 ②일반조정교부금, 국시비보조금 등 이전재원의 감소가 세입 증가율 둔화의 주요 요인으로 작용하였습니다.

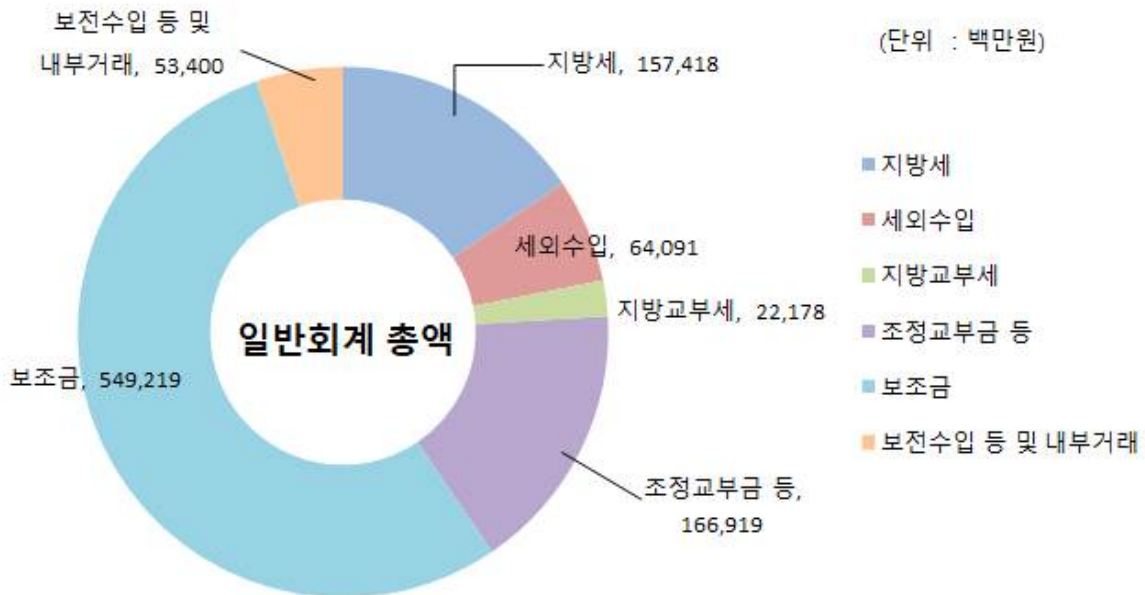
❖ 세입재원별·연도별 현황(일반회계 기준)

(단위 : 백만원, %)

세입재원	2017		2018		2019		2020		2021	
	금액	비중	금액	비중	금액	비중	금액	비중	금액	비중
합 계	671,737	100.00	748,097	100.00	890,072	100.00	989,921	100.00	1,013,225	100.00
지방세	97,371	14.50	109,920	14.69	119,971	13.48	146,271	14.78	157,418	15.54
세외수입	47,844	7.12	50,724	6.78	55,501	6.24	62,214	6.28	64,091	6.33
지방교부세	6,353	0.95	7,001	0.94	10,378	1.17	15,369	1.55	22,178	2.19
조정교부금 등	133,911	19.94	149,960	20.05	153,887	17.29	167,551	16.93	166,919	16.47
보조금	350,458	52.17	392,791	52.51	474,502	53.31	520,316	52.56	549,219	54.21
지방채	-	-	-	-	-	-	-	-	-	-
보전수입 등 및 내부거래	35,800	5.33	37,700	5.04	75,832	8.52	78,200	7.90	53,400	5.27

▶ 당초예산 총계기준

세입재원별 현황(2021년, 일반회계)



## 2-2. 세출예산(기금포함)

- 1년 동안 강서구에서 사회복지, 보건, 문화관광, 지역개발 등의 목적을 위한 지출을 예상하여 편성한 것을 세출예산이라 합니다. 2021년도 강서구의 세출 측면에서 본 예산규모 내용입니다

(단위 : 백만원)

세출 총계	일반회계	공기업 특별회계	기타 특별회계	기금
1,156,714	1,013,225	-	17,211	126,278

- ▶ 당초예산 총계기준

### ❖ 연도별 세출예산(기금포함)규모 현황

(단위 : 백만원)

2017	2018	2019	2020	2021
792,118	882,462	996,652	1,126,120	1,156,714

- ▶ 당초예산 총계기준

☞ 우리 강서구의 세출예산의 5년간 연평균증가율은 10.01%이며, 2021년에는 연평균 증가율보다 다소 낮은 2.72% 증가하였습니다. 분야별로 살펴보면 농림축산식품부 신규사업 편성에 따라 농림해양수산 분야가 가장 크게 증가하였으며, 코로나19 방역비 증가 및 다양한 복지사업 확대 등에 따라 보건 분야와 사회복지 분야가 다소 증가하였습니다.

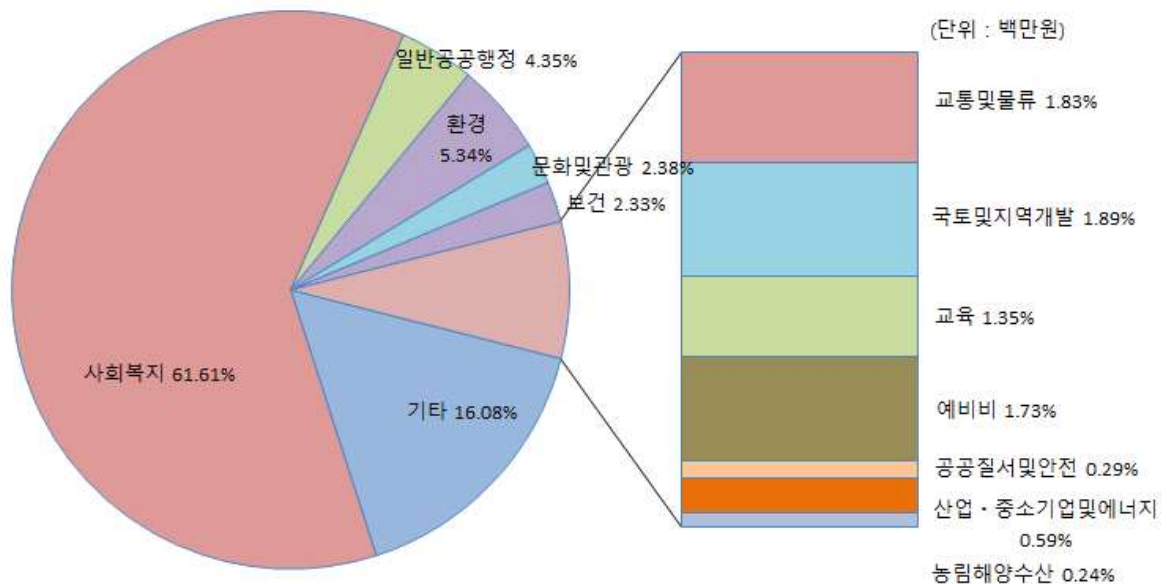
### ❖ 세출분야별·연도별 현황(일반회계 기준)

(단위 : 백만원, %)

세출분야	2017		2018		2019		2020		2021	
	금액	비중	금액	비중	금액	비중	금액	비중	금액	비중
합 계	671,737	100.00	748,097	100.00	890,072	100.00	989,921	100.00	1,013,225	100.00
일 반 공 공 행 정	26,303	3.92	33,591	4.49	40,904	4.60	52,854	5.34	44,027	4.35
공공질서 및 안전	462	0.07	2,005	0.27	3,981	0.45	4,187	0.42	2,902	0.29
교 육	8,617	1.28	9,080	1.21	11,022	1.24	12,201	1.23	13,650	1.35
문 화 및 관 광	20,965	3.12	19,731	2.64	24,566	2.76	25,002	2.53	24,085	2.38
환 경	35,577	5.30	38,581	5.16	48,988	5.50	61,174	6.18	54,127	5.34
사 회 복 지	398,097	59.26	449,633	60.10	542,391	60.94	590,338	59.63	624,258	61.61
보 건	19,626	2.92	18,348	2.45	21,988	2.47	22,237	2.25	23,652	2.33
농 립 해 양 수 산	930	0.14	1,102	0.15	978	0.11	1,217	0.12	2,421	0.24
산 업 · 중 소 기 업 및 에 너 지	2,678	0.40	4,877	0.65	3,203	0.36	5,711	0.58	5,950	0.59
교 통 및 물 류	9,900	1.47	9,805	1.31	15,010	1.69	21,735	2.20	18,590	1.83
국 토 및 지 역 개 발	9,575	1.43	9,955	1.33	18,082	2.03	28,317	2.86	19,125	1.89
과 학 기 술	-	-	-	-	-	-	-	-	-	-
예 비 비	6,412	0.95	7,250	0.97	10,394	1.17	7,508	0.76	17,491	1.73
기 타	132,596	19.74	144,137	19.27	148,564	16.69	157,440	15.90	162,947	16.08

▶ 당초예산 총계기준

### 분야별 현황(2021년, 일반회계)





### 2-3. 지역통합재정통계

- ▣ 지방자치단체의 일반회계, 특별회계(교육비특별회계 포함), 기금, 지방공사·공단 및 출자·출연기관의 재정상황을 종합적으로 나타내는 통계입니다.  
다음은 강서구의 지역통합재정통계입니다.

(단위 : 백만원, %)

구 분	2020년 당초예산 (A)	2021년 예산 (B)	증감액 (B - A)	비율 (B-A)/A
합 계	1,146,727	1,177,371	30,644	2.67
강서구	1,126,120	1,156,714	30,594	2.72
공사·공단	19,128	19,151	23	0.12
출자·출연기관	1,479	1,506	27	1.83

- ▶ 당초예산 총계기준
- ▶ 공사·공단(1개) : 서울특별시 강서구시설관리공단
- ▶ 출자출연기관(1개) : 강서희망나눔복지재단

### 3 재정여건

#### 3-1. 재정자립도

재정자립도란 스스로 살림을 꾸릴 수 있는 능력을 나타내는 지표입니다. 재정자립도가 100%에 가까울수록 재정운영의 자립능력은 우수하게 됩니다. 2021년도 강서구의 당초예산 기준 재정자립도는 21.86(27.13)%입니다.

(단위 : 백만원, %)

재정자립도 (B/A)	세입 합계 (A=B+C+D+E)	자체세입 (B)	이전재원 (C)	지방채 (D)	보전수입 등 및 내부거래(E)
21.86 (27.13)	1,013,225 (1,013,225)	221,508 (274,908)	738,316 (738,316)	-	53,400 ( - )

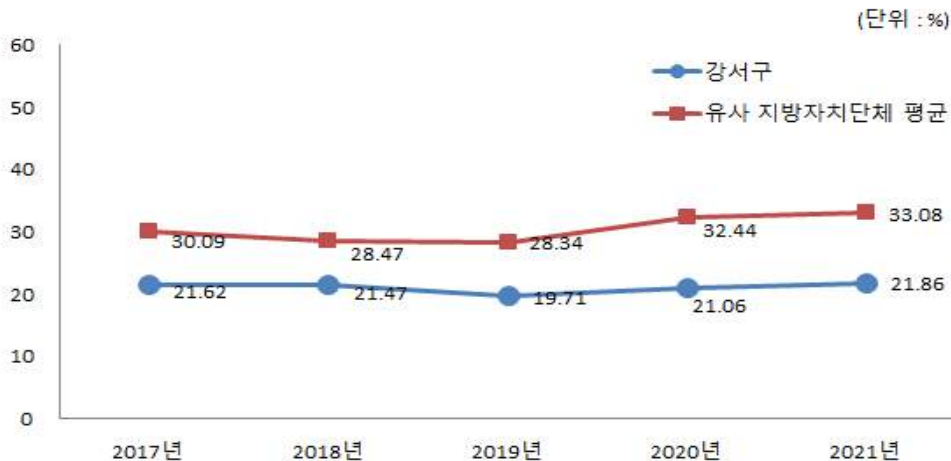
- ▶ 일반회계기준, ( )는 2014년 세입과목이 개편되기 이전을 기준으로 산출한 값입니다.
- \* 2014년 세입과목 개편으로 잉여금, 이월금, 전입금, 예탁·예수금 등이 세외수입에서 제외
- ▶ 자체세입 : 지방세(지방교육세 제외) + 세외수입
- ▶ 이전재원 : 지방교부세 + 조정교부금 등 + 보조금

#### ❖ 재정자립도 연도별 현황

(단위 : %)

2017	2018	2019	2020	2021
21.62 (26.95)	21.47 (26.51)	19.71 (28.23)	21.06 (28.96)	21.86 (27.13)

유형 지방자치단체와 재정자립도(당초예산) 비교



재정자립도는 일반회계의 자체수입 비중을 나타내는 지표로서, 유사단체보다 이전재원인 조정교부금, 보조금 등이 차지하는 비율이 높아 재정자립도는 평균보다 11.22% 낮은 것으로 나타납니다.

이는 사회복지대상자가 밀집되어 있는 구 여건상 국고보조금 등 이전재원이 차지하는 비율이 73%로 유사지방자치단체보다 높기 때문이며, 2021년도에는 이전재원 증가율(5%)에 비해 상대적으로 자체세입 증가율(6.2%)이 다소 높아 재정자립도는 전년대비 소폭(0.8%) 상승하였습니다.

### 3-2. 재정자주도

재정자주도란 전체 세입에서 용처를 자율적으로 정하고 집행할 수 있는 재원의 비율을 말합니다. 재정자주도가 100%에 가까울수록 재정운용의 자율성도 좋다는 의미이며 2021년도 강서구의 당초예산 기준 재정자주도는 40.52(45.79)%입니다.

(단위 : 백만원, %)

재정자주도 (B/A)	세입 합계 (A=B+C+D+E)	자주자원 (B)	보조금 (C)	지방채 (D)	보전수입 등 및 내부거래(E)
40.52 (45.79)	1,013,225 (1,013,225)	410,605 (464,005)	549,219 (549,219)	-	53,400 ( - )

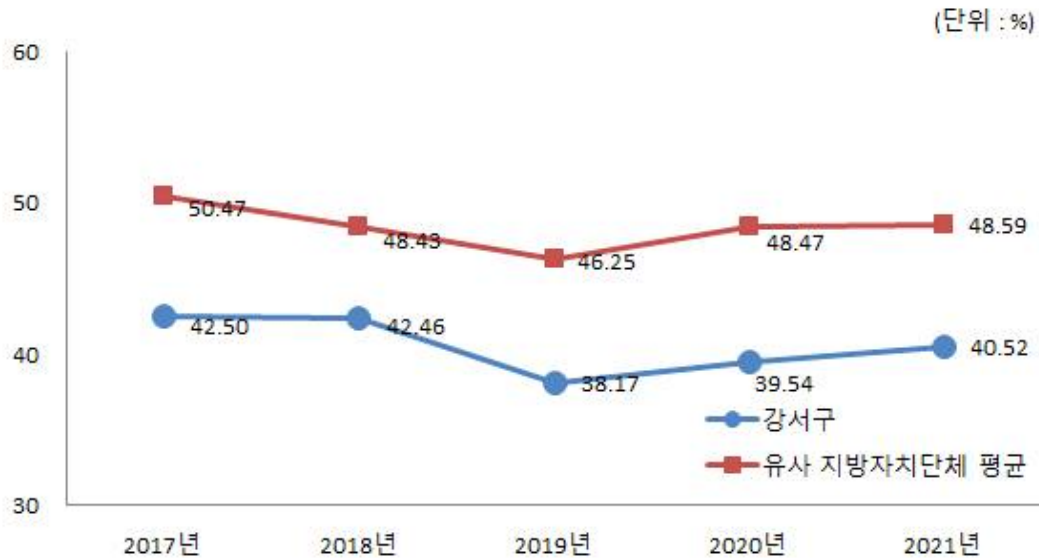
- ▶ 일반회계 기준, ( )는 2014년 세입과목이 개편되기 이전을 기준으로 산출한 값입니다.
- \* 2014년 세입과목 개편으로 잉여금, 이월금, 전입금, 예탁·예수금 등이 세외수입에서 제외
- ▶ 자주자원 : 자체세입 + 지방교부세 + 조정교부금 등

#### ❖ 재정자주도 연도별 현황

(단위 : %)

2017	2018	2019	2020	2021
42.50 (47.83)	42.46 (47.49)	38.17 (46.69)	39.54 (47.44)	40.52 (45.79)

유형 지방자치단체와 재정자주도(당초예산) 비교



재정자주도는 기초연금, 보육료 등 사회복지비의 지속적인 증가로(보조금 54.21%) 유사지방자치단체 평균보다 8.07% 낮은 편이며, 세입예산 증가율(2.4%)보다 자주자원 증가율(4.9%)이 더 높아 상대적으로 재정자주도는 전년대비 소폭(0.98%) 상승 하였습니다.

### 3-3. 통합재정수지

☐ 통합재정수지란 당해연도의 일반회계, 특별회계, 기금을 모두 포괄한 수지로서 회계-기금간 내부거래 및 차입, 채무상환 등 보전거래를 제외한 **순수한 재정 수입에서 순수한 재정지출을 차감한 수치**를 의미합니다. 다만, 예산기준 통합재정수지는 세입 측면의 순세계잉여금에 대응되는 세출 측면의 집행액이 드러나지 않아 흑·적자를 표현하는데 한계가 있어, 순세계잉여금을 포함한 경우와 포함하지 않는 경우로 구분하였습니다. 다음은 2021년 강서구의 당초예산 기준 통합재정수지입니다.

(단위 : 백만원)

회계별	통계 규모						통합재정 규모 (G=B+E)	통합재정 수지 1 (H=A-G)	통합재정 수지 2 (I=A-G+F)
	세입 (A)	지출 (B)	융자 회수 (C)	융자 지출 (D)	순융자 (E=D-C)	순세계 잉여금 (F)			
총 계	977,873	1,048,675	3,742	8,408	4,666	56,808	1,053,341	△75,468	△18,660
일반회계	959,825	1,004,035	-	-	-	53,400	1,004,035	△44,210	9,190
기타 특별회계	13,803	17,209	-	2	2	3,408	17,211	△3,408	-
기 금	4,246	27,431	3,742	8,406	4,664	-	32,095	△27,849	△27,849

- ▶ 당초예산 총계 기준
- ▶ 통합재정규모 = 지출(경상지출+자본지출) + 순융자(융자지출-융자회수)
- ▶ 통합재정수지 1 = 세입(경상수입 + 이전수입 + 자본수입) - 통합재정규모
- ▶ 통합재정수지 2 = 세입(경상수입 + 이전수입 + 자본수입) - 통합재정규모 + 순세계 잉여금

#### ❖ 통합재정수지 연도별 현황

(단위 : 백만원)

구 분	2017	2018	2019	2020	2021
통합재정수지 1	△41,649	△60,634	△76,388	△76,813	△75,468
통합재정수지 2	△1,399	△18,292	3,907	5,578	△18,660

☞ 2021년 통합재정수지(순세계잉여금 포함)는 18,660백만원 적자로, **공용의청사건립기금<sup>1)</sup>** 및 **강서문화센터건립기금<sup>2)</sup>**에 대한 지출경비로 올해 23,705백만원을 편성한 것이 통합재정수지 적자 발생의 주된 요인이라 할 수 있습니다.

※ 통합재정수지는 단년도의 순수한 세입과 세출의 규모를 비교하여 재정의 적자 또는 흑자 규모를 나타내는 지표로, 장래의 지출에 대비하여 다년간 자금을 적립하였다가 대규모로 지출하는 적립성기금의 성격이 반영되지 않은 결과이므로, 통합재정수지상 적자가 발생하였다고 하여 우리구 재정건전성이 낮아졌음을 의미하는 것은 아닙니다.

1) **공용의청사건립기금**은 노후화된 청사 이전을 위한 건립재원 확보를 위해 운용되어 온 적립성 기금으로, 2021년도에 토지보상비 및 건축비 등으로 11,711백만원 사업비 편성  
 2) **강서문화센터건립기금**은 2021년 건립사업이 본격화 됨에 따라, 건축비 등으로 11,994백만원 편성

## 4 재정운용계획

### 4-1. 중기지방재정계획

- 지방자치단체의 발전계획과 수요를 중·장기적으로 전망하여 반영한 다년도 예산으로, 효율적인 자원배분을 통한 계획적인 지방재정 운용을 위해 수립하는 5년간의 계획을 중기지방재정계획이라고 합니다. 다음은 강서구의 중기 지방재정계획입니다.

(단위 : 백만원, %)

구 분	2021	2022	2023	2024	2025	합 계	연평균 증가율
<b>세 입</b>	<b>1,263,148</b>	<b>1,297,996</b>	<b>1,308,210</b>	<b>1,350,906</b>	<b>1,370,056</b>	<b>6,590,317</b>	<b>2.10</b>
자 체 수 입	236,423	247,547	258,948	269,547	280,689	1,293,153	4.40
이 전 수 입	796,748	813,602	822,785	832,648	838,565	4,104,348	1.30
지 방 채	-	-	-	-	-	-	-
보전수입 등 및 내부거래	229,978	236,848	226,477	248,711	250,802	1,192,816	2.20
<b>세 출</b>	<b>1,263,148</b>	<b>1,297,996</b>	<b>1,308,210</b>	<b>1,350,906</b>	<b>1,370,056</b>	<b>6,590,317</b>	<b>2.10</b>
경 상 지 출	340,423	338,906	335,502	352,190	371,632	1,738,654	2.20
사 업 수 요	922,725	959,090	972,708	998,715	998,424	4,851,663	2.00

- ▶ 대상회계 : 일반회계, 특별회계(공기업, 기타), 기금
- ▶ 연평균 증가율 =  $[(\text{최종연도}/\text{기준년도})^{1/(\text{전체연도 수} - 1)} - 1] \times 100$

## 4-2. 성인지 예산현황

■ 성인지예산은 예산이 여성과 남성에게 미칠 영향을 미리 분석하여 예산을 편성하는 것으로, 예산을 양성평등의 관점에서 점검하는 방법입니다.

- 일례로 건물에 설치될 화장실 중 여성과 남성의 화장실 수를 분석하여 양성평등의 관점에서 예산이 편성되었는지를 확인하고 불평등하다고 할 때 이를 조정하여 예산을 편성하는 방법입니다.

■ 성인지예산은 2013년부터 본격적으로 편성운영하고 있으며, 아래의 표에서는 강서구의 2021년 성인지예산 대상사업, 소요예산 등을 확인할 수 있습니다.

(단위 : 개, 백만원)

구 분	사 업 수	예 산 액
<b>총 계</b>	<b>28</b>	<b>14,292</b>
양성평등정책추진사업	6	1,524
성별영향분석평가사업	22	12,768
자치단체 별도 추진사업	-	-

▶ 당초예산 기준

▶ 보다 자세한 내용은 다음의 링크를 참조하세요([구홈페이지 재정공시방>2021년도 성인지예산서](#))

### ● 양성평등정책추진사업이란 ?

- 여성가족부장관이 수립한 양성평등정책기본계획에 따라 자치단체가 추진하는 사업입니다.
- 성평등 문화예술 콘텐츠 확산, 여성노동자 역량강화 및 경력개발 지원 등이 해당됩니다.

### ● 성별영향분석평가란 ?

- 성별영향분석평가란 법령·계획·사업 등 정부의 주요 정책을 수립·시행하는 과정에서 여성과 남성의 특성과 사회·경제적 격차 등의 요인들을 체계적으로 분석·평가함으로써 정부정책이 성평등 실현에 기여하도록 하는 제도입니다.

### ● 자치단체 별도추진사업이란 ?

- 자치단체장의 공약사업 및 주력사업으로 성별 수혜분석이 가능하다고 판단되는 사업, 성불평등 혹은 성격차 개선 가능성이 큰 사업

### 4-3. 주민참여예산사업 현황 및 주민의견서

- 주민참여예산제도는 주민이 예산편성 등 예산과정에 직접 참여하는 제도입니다. 주민참여예산은 지방자치단체의 조례에 따라 예산편성에 관한 주민의견 수렴, 주민제안사업 구체화 및 우선순위 결정 등으로 다양하게 이뤄지고 있습니다. 참여방법은 주민회의, 주민참여예산위원회 등 제도화 된 절차 또는 인터넷, 팩스, 우편 등을 통한 참여도 가능합니다.
- 이러한 과정을 거쳐 예산에 반영된 주민참여예산사업은 참여 방식과 참여 수준에 따라 다음과 같이 주민제안사업(주민주도형·주민참여형)과 일반참여예산사업으로 구분됩니다.

**<주민참여예산사업 구분기준>**

구분	주민제안사업		일반 참여예산사업
	주민주도형	주민참여형	
구분 기준	<ul style="list-style-type: none"> <li>- 예산편성 한도 설정</li> <li>- 참여예산기구 또는 주민총회에서 사업 우선순위 결정</li> </ul>	<ul style="list-style-type: none"> <li>- 예산편성 한도 미설정</li> <li>- 또는 한도가 있으나 참여예산기구의 사업 우선순위 결정 권한이 제한적</li> </ul>	<ul style="list-style-type: none"> <li>- 주민제안사업이 아닌 사업 중 자치단체가 주민참여의 일정한 기준을 설정한 사업 ※ 단, 다른 법령에 의한 참여절차는 제외</li> <li>- 단위·세부사업 별 주민의견서 작성</li> </ul>

- 다음은 강서구의 사업예산과 주민참여예산사업 규모입니다.

(단위 : 백만원)

주민참여예산 사업 규모	주민제안사업		일반참여예산사업
	주민주도형	주민참여형	
1,970	1,970	-	-

- ▶ 2021년 당초예산 기준

❖ 2021년 주민참여예산제도의 운영현황

(단위 : 백만원)

구 분	부서명	사업명	예산반영액	비고 (평가)
<b>총 액</b>			<b>1,970</b>	
주민주도형 주민제안사업	교육청소년과	강서평생학습관 시설 개선	63	신규사업
	일자리정책과	간병·병동보조 양성과정	83	계속사업
	스마트도시과	고화질 CCTV로 여성안심귀갓길에서 안심을	402	신규사업
	녹색환경과	스마트 IoT 에어샤워로 실내 미세먼지 프리존 조성	196	"
	장애인복지과	장애인 힐링 프로그램 제공	25	"
	장애인복지과	교문너머 배움터	88	"
	공원녹지과	가로수 가지치기 사업	30	"
	공원녹지과	등촌2동 숲속놀이터 개보수	200	"
	공원녹지과	등촌근린공원에 꽃과 나무를 심어 주세요	100	"
	공원녹지과	봉제산 진입 안내판 제작 설치 사업	5	"
	공원녹지과	수명산근린공원 배수로 정비	200	"
	부동산정보과	교통약자 어디든지 안심하고 다녀요!	100	"
	도로과	등촌근린공원내 노후 공원 조명을 밝은 LED조명으로 교체해주세요	60	"
	도로과	어린이공원을 LED로 환하게 밝혀주세요!	60	"
	도로과	화곡보건경영고등학교 주변 인도 개선해주세요	200	"
	도로과	화곡본동 노후 도로 정비	35	"
	교통행정과	무단횡단금지시설 설치	36	"
	교통행정과	통학로 과속경보표지판 및 과속단속카메라 설치	87	"

▶ 보다 자세한 내용은 다음의 링크를 참조하세요([구 홈페이지](#)>주민참여예산공지)



## 2021년 예산편성 과정에 참여한 주민 의견서

### □ 2020년도 강서구 주민참여예산제 운영

#### 가. 주민참여예산제 개요

- 재정운영의 투명성과 민주성을 확보하기 위해 예산편성 과정에 주민의 직접 참여를 보장하는 제도

#### 나. 운영 결과

- 2020년도에는 주민참여예산위원회를 확대개편하여 주민의 다양한 의견이 적극 반영될 수 있도록 당연직 위원을 배제하고 지역별 비율 안배 및 사회적 약자(장애인, 다문화, 청소년 등)의 참여를 보장함.
- 주민참여예산 위원이 사업의 선정뿐만 아니라 선정된 사업이 적정하게 추진되었는지 여부를 평가할 수 있는 사후 모니터링 절차를 마련함.
- 주민이 직접 주도하는 합리적·체계적 주민참여예산제 운영을 통해 다양한 지역주민의 의견이 반영된 주민참여예산 최종사업을 선정함.  
(2019년: 12억→2020년: 19억)

### □ 2021년 주민참여예산 운영에 반영되었으면 하는 의견

- 가. 코로나-19의 장기화를 대비하여 온택트 주민참여예산학교 운영 및 비대면 주민참여예산 숙의 활성화 필요
- 나. 주민을 대상으로 주민참여예산 제안사업 발굴사례, 제안서 작성방법 등에 대한 사전 설명회를 실시하여 다양한 주민의 적극적인 참여 유도
- 다. 주민참여예산제 운영상의 문제점과 활성화 방안 등을 논의하기 위한 주민참여예산제 연구회 구성·운영

2020. 9.

강서구 주민참여예산위원회      위원장 유 인 국 (서명)



#### 4-4. 성과계획서

- 지방자치단체가 재정사업의 효율적 목표 달성을 위해 사업 목표, 성과지표 및 목표수준을 사전에 설정한 연도별 시행계획을 성과계획서라고 합니다.
- 성과계획서는 2016년부터 본격적으로 수립 운영하고 있으며, 아래의 표에서는 강서구의 2021년 성과계획서 목표수, 단위사업수, 예산액 등을 확인할 수 있습니다.

(단위 : 개, 백만원)

실국명	성과계획				예산액		
	전략 목표수	정책사업목표		단위사업수	예산액	전년도 예산액	비교 증감
		개수	지표수				
계	10	65	183	153	1,030,435	1,010,044	20,392
감사담당관	1	1	4	3	353	271	82
신청사건립추진단	1	1	3	1	5,068	15,205	△10,137
행정관리국	1	17	37	29	187,495	182,998	4,497
기획재정국	1	6	14	15	23,135	13,078	10,057
미래경제국	1	10	25	23	80,528	81,204	△676
생활복지국	1	7	19	21	619,031	584,394	34,637
도시관리국	1	8	26	24	22,073	31,335	△9,262
안전교통국	1	9	32	23	47,991	57,472	△9,481
보건소	1	5	20	12	38,965	38,260	705
의회사무국	1	1	3	2	5,798	5,826	△28

- ▶ 당초예산, 일반+기타특별회계
- ▶ 보다 자세한 내용은 다음의 링크를 참조하세요([구 홈페이지 재정공시방>2021년도 예산의 성과계획서](#))

#### 4-5. 재정운용상황개요서

- 지방자치단체의 재정 운용 상황을 한눈에 볼 수 있도록 주요 재정지표 및 분석자료를 정리한 자료를 재정운용상황개요서라고 합니다.
- 재정운용상황개요서는 재정자립도, 재정자주도, 사회복지분야 예산 비율, 자체사업 및 보조사업의 비율, 인건비 비율 등을 확인할 수 있습니다.

(단위 : %)

재정자립도	재정자주도	사회복지분야 예산비율	자체사업비율	보조사업 비율	지방세와 세외수입의 총액 중 인건비의 비율
21.86	40.52	61.61	18.54	64.47	54.23

- ▶ 당초예산, 일반회계 기준
- ▶ 보다 자세한 내용은 다음의 링크를 참조하세요([구 홈페이지 재정공시방](#))

## 4-6. 국외여비 편성현황

■ 2021년도 국외출장 및 국외여비 편성내역은 다음과 같습니다.

(단위 : 백만원)

세출예산총계 (A)	국외여비 총액 (B=C+D)	국외업무여비 (C)	국제화여비 (D)	비율 (B/A)
1,030,435	358	110	248	0.03%

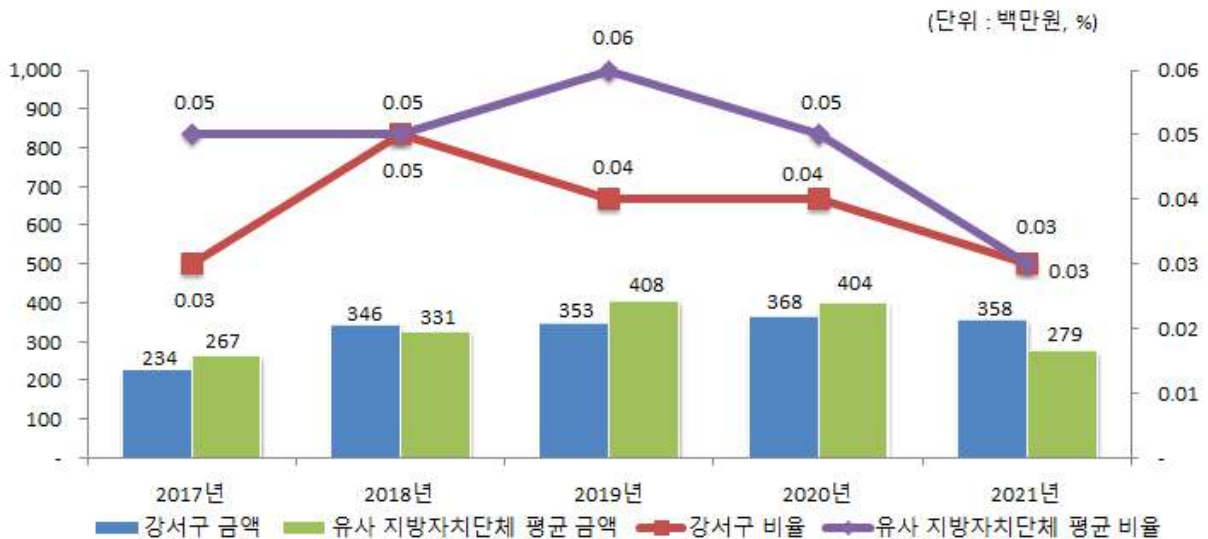
▸ 대상회계 : 일반회계, 특별회계 (202-03 국외업무여비, 202-04 국제화여비)

### ❖ 국외여비 연도별 현황

(단위 : 백만원, %)

구 분	연도별				
	2017	2018	2019	2020	2021
세출예산총계(A)	688,075	765,174	907,602	1,010,044	1,030,435
국외여비 총액 (B=C+D)	234	346	353	368	358
국외업무여비(C)	128	138	135	120	110
국제화여비(D)	106	208	218	248	248
비율	0.03	0.05	0.04	0.04	0.03

### 국외여비 비율 유형 지방자치단체와 비교



## 4-7. 행사·축제경비 편성현황

☐ 다음은 우리 강서구가 2021년 한 해 동안 시에서 주관하여 개최하고자 하는 행사와 축제의 운영비, 실비보상금 등을 편성한 내역입니다.

(단위 : 백만원, %)

세출예산액 (A)	행사·축제경비 (B)	비율 (B/A)	비 고
1,013,225	2,578	0.25%	

- ▶ 대상회계 : 일반회계, 2021년 예산편성 내역 중 통계목별 총 금액의 합계 기재
- ▶ 대상과목 : 행사운영비 (201-03), 행사실비보상금 (301-09), 민간행사사업보조(307-04), 행사관련시설비 (401-04)

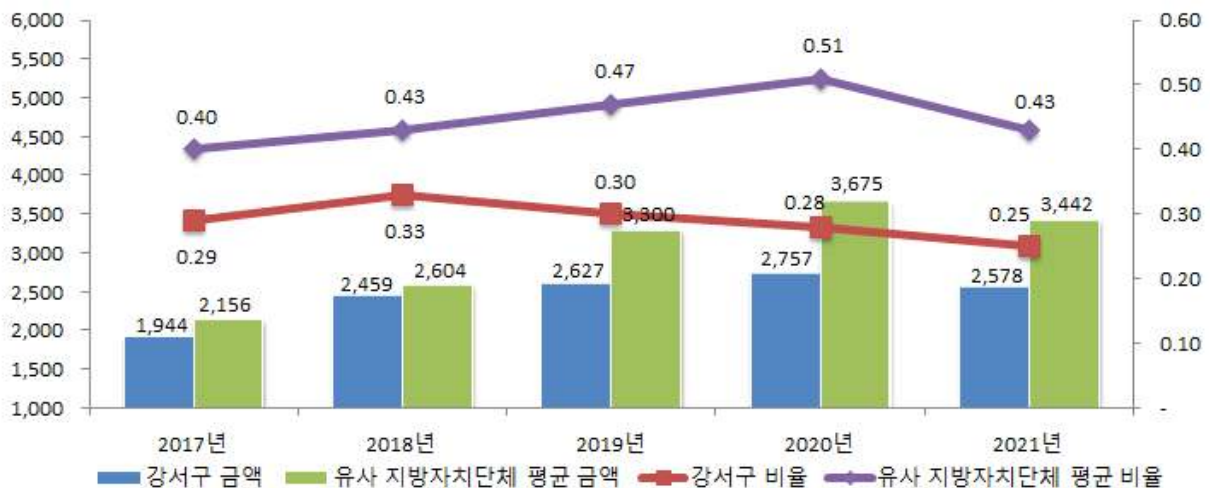
### ❖ 행사·축제경비 연도별 현황

(단위 : 백만원, %)

구 분	연도별				
	2017	2018	2019	2020	2021
세출예산액	671,737	748,097	890,072	989,921	1,013,225
행사·축제경비	1,944	2,459	2,627	2,757	2,578
비율	0.29	0.33	0.30	0.28	0.25

### 행사·축제경비 비율 유형 지방자치단체와 비교

(단위 : 백만원, %)



#### 4-8. 업무추진비 편성현황

■ 업무추진비는 지방자치단체의 장 등이 기관을 운영하고 정책을 추진하는 등 공무를 처리하는 데 사용하는 비용을 의미합니다. 우리 강서구의 2021년 업무추진비 편성현황은 다음과 같습니다.

##### ❖ 기관운영업무추진비

(단위 : 백만원)

기관운영 업무추진비 총액한도액(A)	기관운영 업무추진비 예산편성액(B)				총액한도액 대비 편성액 비율(B/A)
	소계	단체장	부단체장	실국장 및 읍면동장 등 기타	
354	331	78	56	197	93.4%

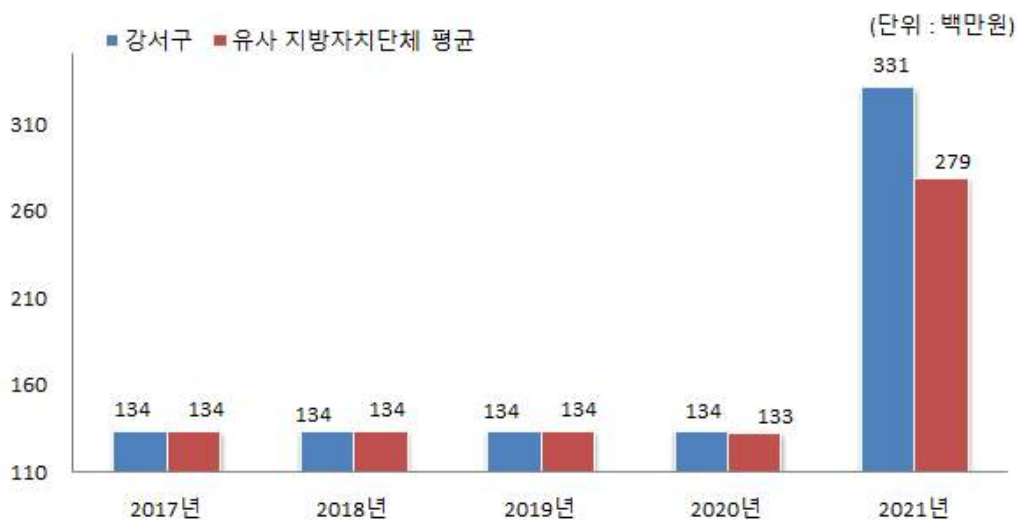
※ 2021회계연도부터 “실국장 및 읍면동장 등 기타” 예산금액이 추가되었습니다.

##### ❖ 기관운영업무추진비 연도별 편성현황

(단위 : 백만원)

2017	2018	2019	2020	2021
134	134	134	134	331

#### 기관운영업무추진비 유형 지방자치단체와 비교



▶ 총액한도액 산출기준은 ‘2021년도 예산편성 및 기금운용계획 수립기준(행정안전부)’을 참조하세요(<http://lofin.mois.go.kr>)

❖ 시책추진업무추진비

(단위 : 백만원, %)

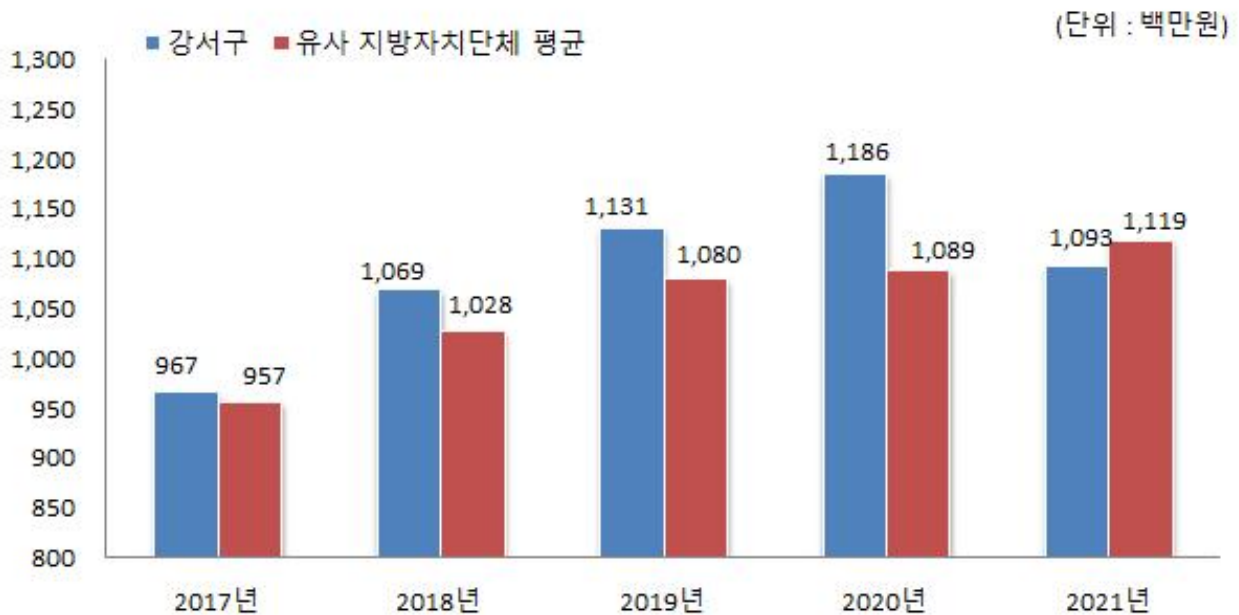
시책업무추진비 기준액(A)	시책업무추진비 예산편성액(B)	기준액 대비 편성액 비율(B/A)
1,649	1,093	66.29%

❖ 시책업무추진비 연도별 편성현황

(단위 : 백만원)

2017	2018	2019	2020	2021
967	1,069	1,131	1,186	1,093

시책추진업무추진비 유형 지방자치단체와 비교



- ▶ 기준액 산출기준은 '2021년도 예산편성 및 기금운용계획 수립기준(행정안전부)'을 참조하세요(<http://lofin.mois.go.kr>)

#### 4-9. 지방의회 관련경비 편성현황

☐ 우리 강서구의 2021년 지방의회 관련경비 편성현황은 다음과 같습니다.

(단위 : 백만원, %)

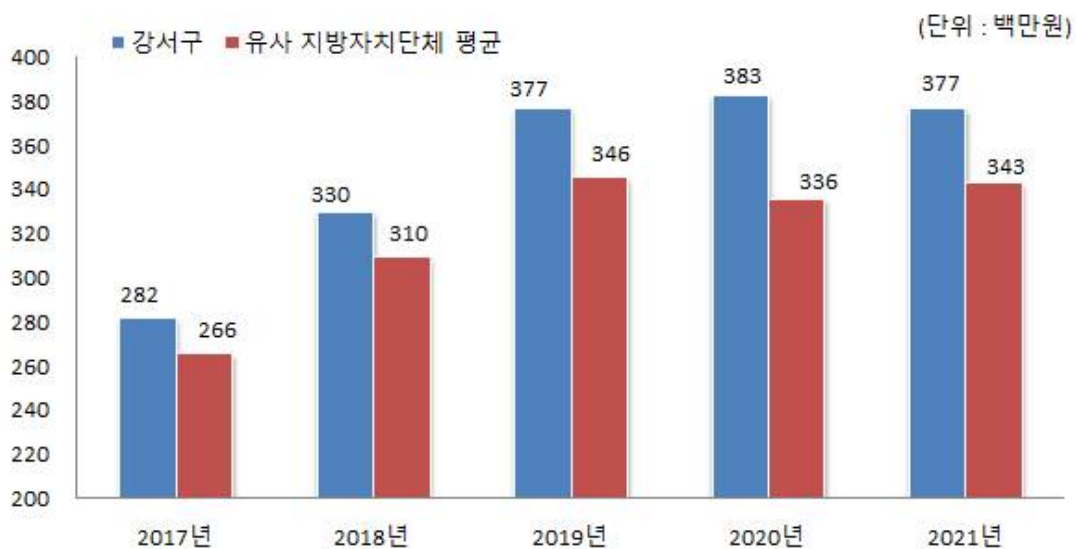
지방의회 관련경비 총액한도액(A)	지방의회 관련경비 예산편성액(B)					총액한도액 대비 편성액 비율(B/A)
	소계	의정운영 공통경비	의회운영 업무추진비	의원 국외여비	의원역량 개발비 (민간위탁)	
436	377	158	137	78	4	86.47%

#### ❖ 지방의회 관련경비 연도별 편성현황

(단위 : 백만원)

2017	2018	2019	2020	2021
282	330	377	383	377

#### 지방의회 관련경비 유형 지방자치단체와 비교



- ▶ 총액한도액 산출기준은 '2021년도 예산편성 및 기금운용계획 수립기준(행정안전부)'을 참조하세요(<http://lofin.mois.go.kr>)



## 4-10. 지방보조금 편성현황

☐ 우리 강서구의 2021년 지방보조금 편성현황은 다음과 같습니다.

- ▶ 지방자치단체가 민간 등이 자율적으로 수행하는 사업에 대하여 자체재원(순 지방비)으로 개인 또는 단체 등에 지원하는 경비

(단위 : 백만원, %)

총 한도액(A)*	예산편성액			총 한도액 대비 편성액 비율(B/A)
	계	한도 내(B)	한도 외**	
6,634	7,343	6,634	709	100

\* 총한도액 산출기준은 '2021년도 예산편성 및 기금운용계획 수립기준(행정안전부)'을 참조하세요(<http://lofin.mois.go.kr>)

\*\* 일자리 직접 연계된 사업 및 균형발전특별회계 국고보조사업 지방이양사업, 국제 행사 및 전국(시·도)단위 정기적인 순회 행사 등은 총한도액 대상에서 제외

### ❖ 지방보조금 연도별 편성현황

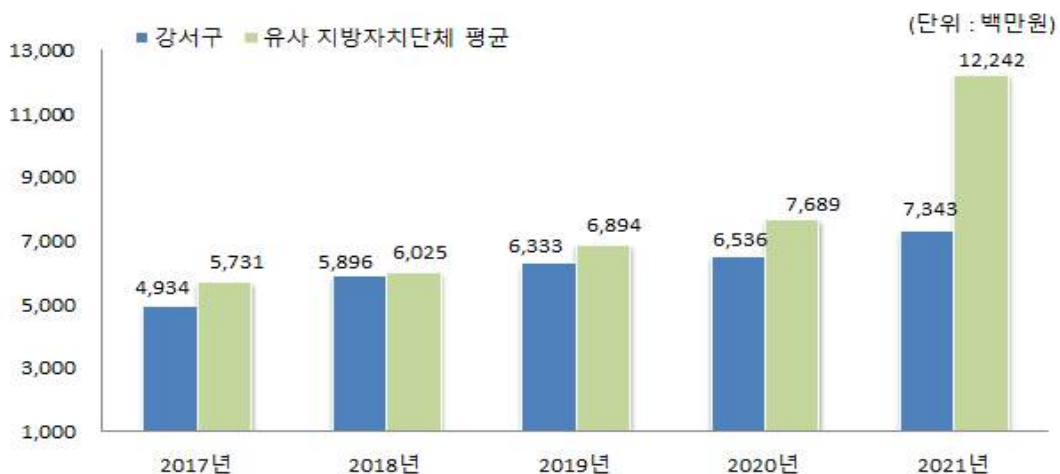
(단위 : 백만원)

구분	2017	2018	2019	2020	2021
계	4,934	5,896	6,333	6,536	7,343
한도 내	4,934	5,789	6,146	6,020	6,634
한도 외	-	107	187	516	709

※ 작성대상 : 민간경상사업보조, 민간단체법정운영비보조, 민간행사사업보조, 사회복지시설법정운영비보조, 사회복지사업보조, 민간자본사업보조

※ 대상회계 : 일반 + 기타특별회계

### 유형 지방자치단체와 지방보조금 비교



#### 4-11. 1인당 기준경비 편성현황

☐ 건전한 지방재정운용과 자치단체간 균형을 확보하기 위해 「자치단체 예산편성 운영기준(행안부 훈령)」에서 공무원 맞춤형복지제도 시행경비, 공무원 일·숙직비, 통장·이장·반장 활동보상금 등에 대한 기준경비를 규정하고 있습니다. 우리 강서구의 기준경비에 대한 1인당 예산편성 현황은 다음과 같습니다.

(단위 : 천원)

항목별	대상인원 (A)	총 예산편성액 (B)	1인당 편성액 (B/A)
맞춤형복지제도시행경비	2,300	4,598,400	1,999
공무원 일·숙직비	2,735	164,100	60
통장이장반장 활동보상금	5,702	3,197,680	561

☞ 맞춤형복지제도시행경비는 2,300명을 대상으로 4,598백만원을 편성하였고, 공무원 일·숙직비는 164백만원을 편성하여 1인당 일·숙직비는 6만원이며, 통장이장반장활동보상금은 통장수당(2,304백만원), 상여금(384백만원), 회의참석수당(307백만원), 반장보상품(202백만원)으로 구성되어 있습니다.

## 5 재정운용성과

### 5-1. 보통교부세 자체노력 반영현황(세출 효율화)

※ 자치구는 공시항목에서 제외(특·광역시에 합산반영)

### 5-2. 보통교부세 자체노력 반영현황(세입확충)

※ 자치구는 공시항목에서 제외(특·광역시에 합산반영)

### 5-3. 지방교부세 감액 현황

☐ 2020년에 강서구가 법령 위반 등으로 감액된 지방교부세 없습니다.

### 5-4. 지방교부세 인센티브 현황

☐ 2020년에 우리 강서구가 우수한 성과를 거두어 지방교부세가 증액된 현황입니다.

(단위 : 백만원)

증액 사유	평가분야와 성적	지방교부세 증액 금액	비고
합 계		90	
행안부 재정분석 결과 평가 인센티브	2020년 지방자치단체 재정분석 평가 최우수구 단체 선정	90	2020회계연도 예산반영