



2020년도 지방재정공시 (예산)



강 서 구


<http://www.gangseo.seoul.kr>

목 차

I 전 문	2
1. 공통공시 총괄	3
2. 예산규모	4
2-1. 세입예산	4
2-2. 세출예산	6
2-3. 지역통합재정통계	8
3. 재정여건	9
3-1. 재정자립도	9
3-2. 재정자주도	10
3-3. 통합재정수지	11
4. 재정운용계획	12
4-1. 중기지방재정계획	12
4-2. 성인지 예산현황	13
4-3. 주민참여예산사업 현황	14
4-4. 성과계획서	16
4-5. 재정운용상황개요서	17
4-6. 국외여비 편성현황	18
4-7. 행사·축제경비 편성현황	19
4-8. 업무추진비 편성현황	20
4-9. 지방의회 관련경비 편성현황	22
4-10. 지방보조금 편성현황	23
4-11. 1인당 기준경비 편성현황	24
5. 재정운용성과	25
5-3. 지방교부세 감액 현황	25
5-4. 지방교부세 인센티브 현황	25

2020년 서울특별시 강서구 예산기준 재정공시

서울특별시 강서구 고시 제2020-25호(2020.2.28.)

서울특별시 강서구 

- ◆ 우리 강서구의 '20년도 예산규모(세입예산)는 11,261억원으로, 전년 예산대비 1,295억원이 증가하였으며, 유사 지방자치단체 평균액(8,599억원)보다 2,662억원이 많습니다.
 - 그 중 일반회계 세입재원별 예산편성 현황을 살펴보면, 자체수입(지방세 및 세외수입)은 2,085억원, 이전재원(지방교부세, 조정교부금, 보조금)은 7,033억원, 지방채·보전수입 등 및 내부거래는 782억원입니다.
- ◆ 우리 강서구의 '20년도 당초예산 일반회계 예산규모 대비 자체수입의 비율인 '재정자립도'는 21.06%이며, 자체수입에 자주재원을 더하여 계산한 비율인 '재정자주도'는 39.54%입니다.
- ◆ 우리 강서구의 '20년 당초예산(일반회계+특별회계+기금) 기준 통합재정수지(순세계잉여금 포함)는 56억원의 흑자입니다.
- ◆ 이러한 전반적인 상황으로 볼 때, 우리 강서구의 재정은 전년도에 비해 자체세입 및 지방교부세, 보조금 등 이전재원이 증가하여 예산규모는 큰 폭으로 증가하였으나, 구 특성상 매년 사회복지비 등 이전재원이 지속적으로 늘어나고 있어 재정자립도 및 재정자주도는 유사지방자치단체 평균보다 여전히 낮은 값을 보이고 있습니다.
- ◎ 자세한 내용은 우리 강서구 인터넷 홈페이지(홈페이지 재정공시 링크)에서 보실 수 있으며, 건의나 궁금한 사항이 있으시면 아래 담당자 에게 연락주시기 바랍니다.

담 당 자 : 기획예산과 강대수(2600-6316)

1 공통공시 총괄

☐ 다음은 공시하는 내용을 요약한 표입니다.

(단위 : 억원, %)

재정운영 결과		서울시 강서구			유사 지방자치단체 평균			
		'20년도 (A)	'19년도 (B)	증감 (C=A-B)	'20년도 (A)	'19년도 (B)	증감 (C=A-B)	
예산규모	세입예산 (기금포함)	11,261	9,967	1,295	8,599	8,161	438	
	세출예산 (기금포함)	11,261	9,967	1,295	8,599	8,161	438	
	지역통합 재정통계	항목별 공시내용 참조						
재정여건	재정자립도	21.06	19.71	1.35	32.44	28.34	4.1	
	재정자주도	39.54	38.17	1.37	48.47	46.25	2.22	
	통합재정수지	56	39	17	5	24	△18	
재정운영계획	중기지방 재정계획	항목별 공시내용 참조						
	성인지예산	항목별 공시내용 참조						
	주민참여예산	항목별 공시내용 참조						
	성과계획서	항목별 공시내용 참조						
	재정운영 개요	항목별 공시내용 참조						
	국외여비 편성현황	4	4	-	4	4	-	
	행사·축제 경비 편성 현황	28	26	1	37	33	4	
	업무 추진비	기관운영	1	1	-	1	1	-
		시책추진	12	11	1	11	11	-
	지방의회 관련경비	4	4	-	3	3	-	
	지방보조금	60	61	△1	77	69	8	
1인당 기준 편성 현황	항목별 공시내용 참조							
재정운영성과	보통교부세 자체노력 반영현황(세출효율화)	항목별 공시내용 참조						
	보통교부세 자체노력 반영현황(세입확충)	항목별 공시내용 참조						
	지방교부세 감액 현황	항목별 공시내용 참조						
	지방교부세 인센티브 현황	항목별 공시내용 참조						

▶ 유사 지방자치단체 : 서울 - I / 서울 강서구, 서울 강남구, 서울 송파구, 서울 서초구, 서울 영등포구, 서울 마포구, 서울 중구, 서울 관악구, 서울 양천구, 서울 강동구, 서울 노원구, 서울 성동구, 서울 동작구

2 예산규모

2-1. 세입예산(기금포함)

- 1년 동안 들어올 모든 수입을 예상하여 편성한 것을 세입예산이라 합니다. 2020년도 강서구의 세입측면에서 본 예산규모와 내용입니다.

(단위 : 백만원)

세입예산 총계	일반회계	공기업 특별회계	기타 특별회계	기금
1,126,120	989,921	-	20,123	116,076

- ▶ 당초예산 총계기준

❖ 연도별 세입예산(기금포함)규모

(단위 : 백만원)

2016	2017	2018	2019	2020
714,775	792,118	882,462	996,652	1,126,120

- ▶ 당초예산 총계기준

- ☞ 우리 강서구의 세입예산의 5년간 연평균증가율은 12.04%이며, 2020년에는 연평균 증가율보다 높은 12.99% 증가하였으며, ①주택가격상승으로 인한 재산세 증가 ②수수료 수입 등 세외수입 증대 ③부동산교부세·일반조정교부금·국시비보조금 등 이전재원의 증가가 세입의 주요 증가 요인으로 작용하였습니다.

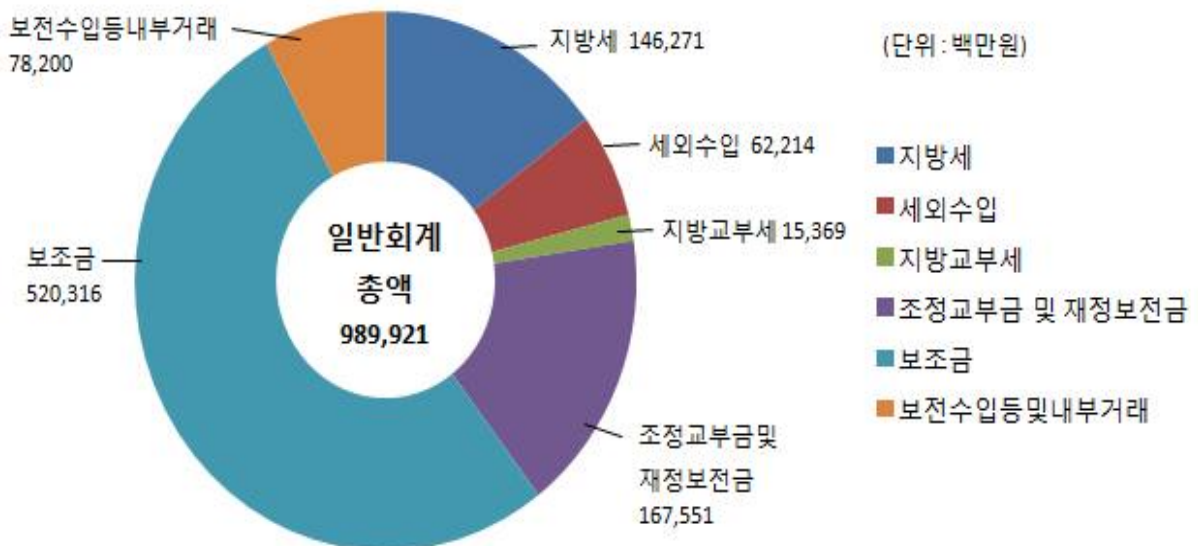
❖ 세입재원별·연도별 현황(일반회계 기준)

(단위 : 백만원, %)

세입재원	2016		2017		2018		2019		2020	
	금액	비중	금액	비중	금액	비중	금액	비중	금액	비중
합 계	608,459	100.00	671,737	100.00	748,097	100.00	890,072	100.00	989,921	100.00
지방세	89,977	14.79	97,371	14.50	109,920	14.69	119,971	13.48	146,271	14.78
세외수입	47,071	7.74	47,844	7.12	50,724	6.78	55,501	6.24	62,214	6.28
지방교부세	5,270	0.87	6,353	0.95	7,001	0.94	10,378	1.17	15,369	1.55
조정교부금 등	120,750	19.85	133,911	19.94	149,960	20.05	153,887	17.29	167,551	16.93
보조금	326,891	53.72	350,458	52.17	392,791	52.51	474,502	53.31	520,316	52.56
지방채	-	-	-	-	-	-	-	-	-	-
보전수입 등 및 내부거래	18,500	3.04	35,800	5.33	37,700	5.04	75,832	8.52	78,200	7.90

▶ 당초예산 총계기준

세입재원별 현황(2020년, 일반회계)



2-2. 세출예산(기금포함)

- 1년 동안 강서구에서 사회복지, 보건, 문화관광, 지역개발 등의 목적을 위한 지출을 예상하여 편성한 것을 세출예산이라 합니다. 2020년도 강서구의 세출 측면에서 본 예산규모 내용입니다

(단위 : 백만원)

세출 총계	일반회계	공기업 특별회계	기타 특별회계	기금
1,126,120	989,921	-	20,123	116,076

- ▶ 당초예산 총계기준

❖ 연도별 세출예산(기금포함)규모 현황

(단위 : 백만원)

2016	2017	2018	2019	2020
714,775	792,118	882,462	996,652	1,126,120

- ▶ 당초예산 총계기준

- ☞ 우리 강서구의 세출예산의 5년간 연평균증가율은 12.04%이며, 2020년에는 연평균 증가율보다 높은 12.99% 증가하였습니다. 분야별로 살펴보면 정부의 복지지원 강화 및 다양한 복지사업 확대에 따라 사회복지 분야가 가장 크게 증가하였으며, 다음으로 환경, 국토및지역개발, 교통및물류, 문화및관광 순으로 나타났습니다.

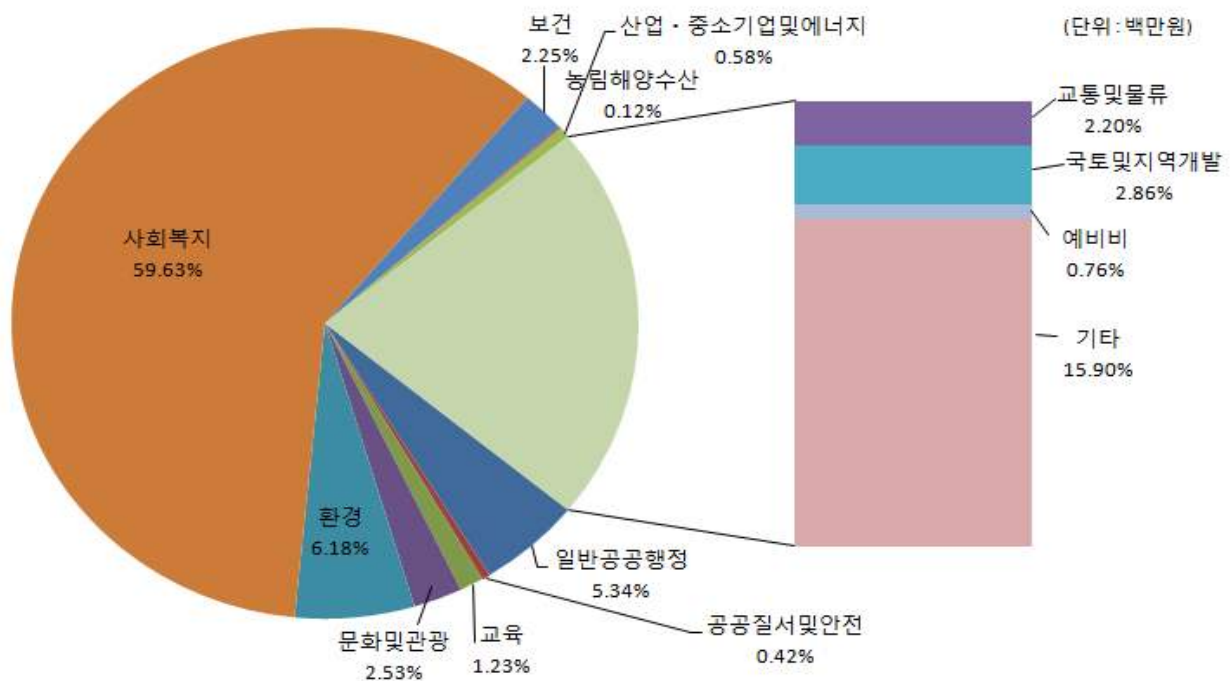
❖ 세출분야별·연도별 현황(일반회계 기준)

(단위 : 백만원, %)

세출분야	2016		2017		2018		2019		2020	
	금액	비중	금액	비중	금액	비중	금액	비중	금액	비중
합 계	608,459	100.00	671,737	100.00	748,097	100.00	890,072	100.00	989,921	100.00
일반공공행정	23,559	3.87	26,303	3.92	33,591	4.49	40,904	4.60	52,854	5.34
공공질서 및 안전	409	0.07	462	0.07	2,005	0.27	3,981	0.45	4,187	0.42
교육	8,290	1.36	8,617	1.28	9,080	1.21	11,022	1.24	12,201	1.23
문화 및 관광	15,838	2.60	20,965	3.12	19,731	2.64	24,566	2.76	25,002	2.53
환경 보호	31,322	5.15	35,577	5.30	38,581	5.16	48,988	5.50	61,174	6.18
사회 복지	377,446	62.03	398,097	59.26	449,633	60.10	542,391	60.94	590,338	59.63
보건	17,058	2.80	19,626	2.92	18,348	2.45	21,988	2.47	22,237	2.25
농림해양수산	830	0.14	930	0.14	1,102	0.15	978	0.11	1,217	0.12
산업·중소기업	501	0.08	2,678	0.40	4,877	0.65	3,203	0.36	5,711	0.58
수송 및 교통	6,094	1.00	9,900	1.47	9,805	1.31	15,010	1.69	21,735	2.20
국토 및 지역개발	5,743	0.94	9,575	1.43	9,955	1.33	18,082	2.03	28,317	2.86
과학기술	0	0.00	0	0.00	0	0.00	0	0.00	0	0.00
예비비	3,100	0.51	6,412	0.95	7,250	0.97	10,394	1.17	7,508	0.76
기타	118,267	19.44	132,596	19.74	144,137	19.27	148,564	16.69	157,440	15.90

▶ 당초예산 총계기준

분야별 현황(2020년, 일반회계)



2-3. 지역통합재정통계

☐ 지방자치단체의 일반회계, 특별회계, 기금, 지방공사·공단 및 출자·출연기관의 재정상황을 종합적으로 나타내는 통계입니다.

다음은 강서구의 지역통합재정통계입니다.

(단위 : 백만원)

구 분	2019년 당초예산 (A)	2020년 예산 (B)	증감액 (B - A)	비율 (B-A)/A
합 계	1,015,747	1,146,727	130,980	12.89%
강서구	996,652	1,126,120	129,468	12.99%
공사·공단	17,610	19,128	1,518	8.62%
출자·출연기관	1,485	1,479	△6	△0.41%

- ▶ 당초예산 총계기준
- ▶ 공사·공단(1개) : 서울특별시 강서구시설관리공단
- ▶ 출자출연기관(1개) : 강서희망나눔복지재단

3 재정여건

3-1. 재정자립도

- 재정자립도란 스스로 살림을 꾸릴 수 있는 능력을 나타내는 지표입니다. 재정자립도가 100%에 가까울수록 재정운영의 자립능력은 우수하게 됩니다. 2020년도 강서구의 당초예산 기준 재정자립도는 21.06(28.96)%입니다.

(단위 : 백만원)

재정자립도 (B/A)	세입 합계 (A=B+C+D+E)	자체세입 (B)	이전재원 (C)	지방채 (D)	보전수입 등 및 내부거래(E)
21.06% (28.96%)	989,921 (989,921)	208,485 (286,685)	703,236 (703,236)	-	78,200 (-)

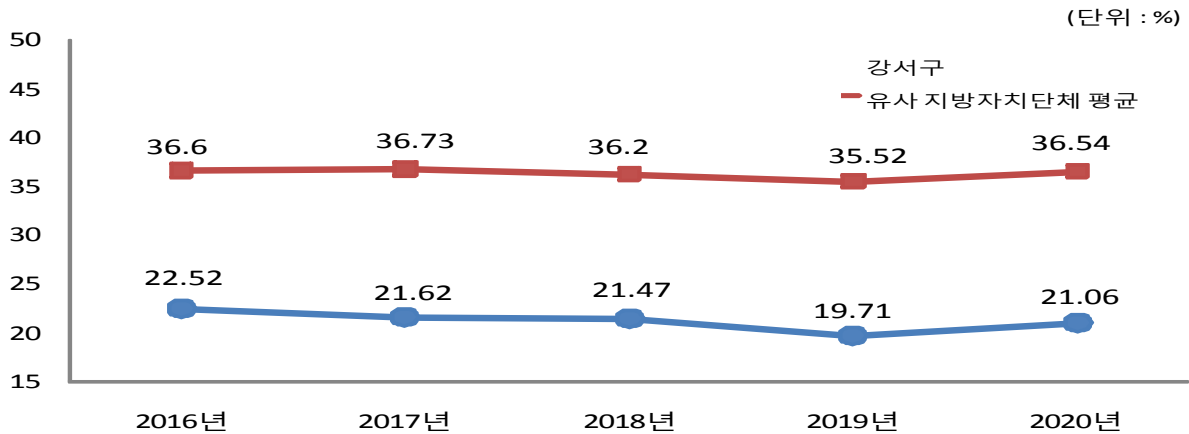
- ▶ 일반회계기준, ()는 2014년 세입과목이 개편되기 이전을 기준으로 산출한 값입니다.
- * 2014년 세입과목 개편으로 잉여금, 이월금, 전입금, 예탁·예수금 등이 세외수입에서 제외
- ▶ 자체세입 : 지방세(지방교육세 제외) + 세외수입
- ▶ 이전재원 : 지방교부세 + 조정교부금 등 + 보조금

❖ 재정자립도 연도별 현황

(단위 : %)

2016	2017	2018	2019	2020
22.52 (25.56)	21.62 (26.95)	21.47 (26.51)	19.71 (28.23)	21.06 (28.96)

유사 지방자치단체와 재정자립도(당초예산) 비교



3-2. 재정자주도

☐ 재정자주도란 전체 세입에서 용처를 자율적으로 정하고 집행할 수 있는 재원의 비율을 말합니다. 재정자주도가 100%에 가까울수록 재정운용의 자율성도 좋다는 의미이며 2020년도 강서구의 당초예산 기준 재정자주도는 39.54(47.44)%입니다.

(단위 : 백만원)

재정자주도 (B/A)	세입 합계 (A=B+C+D+E)	자주자원 (B)	보조금 (C)	지방채 (D)	보전수입 등 및 내부거래(E)
39.54% (47.44%)	989,921 (989,921)	391,405 (469,605)	520,316 (520,316)	-	78,200 (-)

- ▶ 일반회계 기준, ()는 2014년 세입과목이 개편되기 이전을 기준으로 산출한 값입니다.
- * 2014년 세입과목 개편으로 잉여금, 이월금, 전입금, 예탁·예수금 등이 세외수입에서 제외
- ▶ 자주자원 : 자체세입 + 지방교부세 + 조정교부금 등

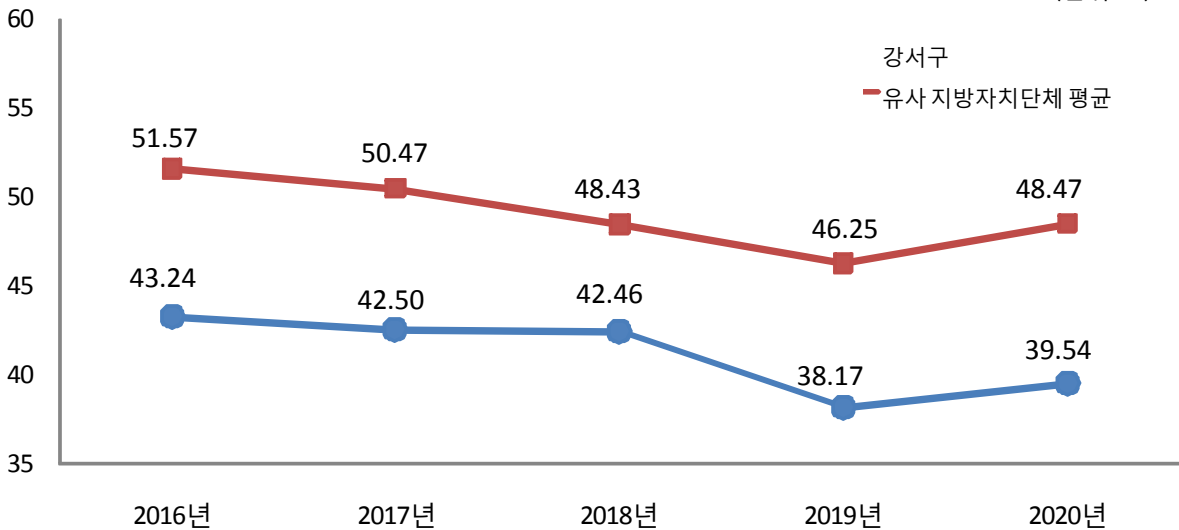
❖ 재정자주도 연도별 현황

(단위 : %)

2016	2017	2018	2019	2020
43.24 (46.28)	42.50 (47.83)	42.46 (47.49)	38.17 (46.69)	39.54 (47.44)

유사 지방자치단체와 재정자주도(당초예산) 비교

(단위 : %)



3-3. 통합재정수지

☐ 통합재정수지란 당해연도의 일반회계, 특별회계, 기금을 모두 포괄한 수지로서 회계-기금간 내부거래 및 차입, 채무상환 등 보전거래를 제외한 **순수한 재정 수입에서 순수한 재정지출을 차감한 수치**를 의미합니다. 다만, 예산기준 통합재정수지는 세입 측면의 순세계잉여금에 대응되는 세출 측면의 집행액이 드러나지 않아 흑적자를 표현하는데 한계가 있어, 순세계잉여금을 포함한 경우와 포함하지 않는 경우로 구분하였습니다. 다음은 2020년 강서구의 당초예산 기준 통합재정수지입니다.

(단위 : 백만원)

회계별	통계 규모						통합재정 규모 (G=B+E)	통합재정 수지 1 (H=A-G)	통합재정 수지 2 (I=A-G+F)
	세입 (A)	지출 (B)	융자 회수 (C)	융자 지출 (D)	순융자 (E=D-C)	순세계 잉여금 (F)			
총 계	936,177	1,009,430	2,824	6,385	3,561	82,392	1,012,991	△76,813	5,578
일반회계	911,721	969,412	0	0	0	78,200	969,412	△57,691	20,509
기타 특별회계	14,931	20,121	0	2	2	4,192	20,123	△5,192	△1,000
공기업 특별회계	-	-	-	-	-	-	-	-	-
기 금	9,525	19,897	2,824	6,383	3,559	0	23,456	△13,931	△13,931

- ▶ 당초예산 총계 기준
- ▶ 통합재정규모 = 지출(경상지출+자본지출) + 순융자(융자지출-융자회수)
- ▶ 통합재정수지 1 = 세입(경상수입 + 이전수입 + 자본수입) - 통합재정규모
- ▶ 통합재정수지 2 = 세입(경상수입 + 이전수입 + 자본수입) - 통합재정규모 + 순세계 잉여금

❖ 통합재정수지 연도별 현황

(단위 : 백만원)

구 분	2016	2017	2018	2019	2020
통합재정수지 1	△22,009	△41,649	△60,634	△76,388	△76,813
통합재정수지 2	91	△1,399	△18,292	3,907	5,578

☞ 2020년도 통합재정수지 1과 2의 차액은 순세계잉여금으로 볼 수 있으며 통합재정수지2는 5,578백만원 흑자를 기록하였습니다.

4 재정운용계획

4-1. 중기지방재정계획

- 지방자치단체의 발전계획과 수요를 중·장기적으로 전망하여 반영한 다년도 예산으로, 효율적인 자원배분을 통한 계획적인 지방재정 운용을 위해 수립하는 5년간의 계획을 중기지방재정계획이라고 합니다. 다음은 강서구의 중기지방재정계획입니다.

(단위 : 백만원)

구 분	2020	2021	2022	2023	2024	합 계	연평균 증가율
세 입	1,158,556	1,171,427	1,187,207	1,206,022	1,230,218	5,953,430	1.50%
자 체 수 입	220,601	231,807	240,705	249,954	259,622	1,202,689	4.20%
이 전 수 입	744,650	747,109	741,181	737,888	739,474	3,710,302	△0.20%
지 방 채	-	-	-	-	-	-	-
보전수입 등 및 내부거래	193,305	192,512	205,322	218,180	231,122	1,040,441	4.60%
세 출	1,158,556	1,171,427	1,187,207	1,206,022	1,230,218	5,953,430	1.50%
경 상 지 출	264,286	200,961	246,267	262,157	278,119	1,251,790	1.30%
사 업 수 요	894,270	970,467	940,940	943,865	952,098	4,701,640	1.60%

- ▶ 대상회계 : 일반회계, 특별회계(공기업, 기타), 기금
- ▶ 연평균 증가율 = $\left[\frac{\text{최종연도}}{\text{기준년도}} \right]^{1/(\text{전체연도 수} - 1)} - 1 \times 100$

4-2. 성인지 예산현황

☐ 성인지예산은 예산이 여성과 남성에게 미칠 영향을 미리 분석하여 예산을 편성하는 것으로, 예산을 양성평등의 관점에서 점검하는 방법입니다.

- 일례로 건물에 설치될 화장실 중 여성과 남성의 화장실 수를 분석하여 양성평등의 관점에서 예산이 편성되었는지를 확인하고 불평등하다고 할 때 이를 조정하여 예산을 편성하는 방법입니다.

☐ 성인지예산은 2013년부터 본격적으로 편성운영하고 있으며, 아래의 표에서는 강서구의 2020년 성인지예산 대상사업, 소요예산 등을 확인할 수 있습니다.

(단위 : 개, 백만원)

구 분	사 업 수	예 산 액
총 계	35	17,358
양성평등정책추진사업	6	4,597
성별영향분석평가사업	25	6,381
자치단체 별도 추진사업	4	6,380

▶ 당초예산 기준

▶ 보다 자세한 내용은 다음의 링크를 참조하세요([구홈페이지 재정공시방>2020년도 성인지예산서](#))

● 양성평등정책추진사업이란 ?

- 여성가족부장관이 수립한 양성평등정책기본계획에 따라 자치단체가 추진하는 사업입니다.
- 성평등 문화예술 콘텐츠 확산, 여성노동자 역량강화 및 경력개발 지원 등이 해당됩니다.

● 성별영향분석평가란 ?

- 성별영향분석평가란 법령·계획·사업 등 정부의 주요 정책을 수립·시행하는 과정에서 여성과 남성의 특성과 사회·경제적 격차 등의 요인들을 체계적으로 분석·평가함으로써 정부정책이 성평등 실현에 기여하도록 하는 제도입니다.

● 자치단체 별도추진사업이란 ?

- 자치단체장의 공약사업 및 주력사업으로 성별 수혜분석이 가능하다고 판단되는 사업, 성불평등 혹은 성격차 개선 가능성이 큰 사업

4-3. 주민참여예산사업 현황

- 주민참여예산제도는 주민이 예산편성 등 예산과정에 직접 참여하는 제도입니다. 주민참여예산은 지방자치단체의 조례에 따라 예산편성에 관한 주민의견 수렴, 주민제안사업 구체화 및 우선순위 결정 등으로 다양하게 이뤄지고 있습니다. 참여방법은 주민회의, 주민참여예산위원회 등 제도화 된 절차 또는 인터넷, 팩스, 우편 등을 통한 참여도 가능합니다.

- 이러한 과정을 거쳐 예산에 반영된 주민참여예산사업은 참여 방식과 참여 수준에 따라 다음과 같이 주민제안사업(주민주도형·주민참여형)과 일반참여예산사업으로 구분됩니다.

<주민참여예산사업 구분기준>

구분	주민제안사업		일반 참여예산사업
	주민주도형	주민참여형	
구분 기준	-예산편성 한도 설정 -참여예산기구 또는 주민총회에서 사업 우선순위 결정	- 예산편성 한도 미설정 - 또는 한도가 있으나 참여예산기구의 사업 우선순위 결정 권한이 제한적	- 주민제안사업이 아닌 사업 중 자치단체가 주민참여의 일정한 기준을 설정한 사업 <small>※단, 다른 법령에 의한 참여절차는 제외</small> - 단위·세부사업 별 주민의견서 작성

- 다음은 강서구의 사업예산과 주민참여예산사업 규모입니다.

(단위 : 백만원)

주민참여예산 사업 규모	주민제안사업		일반참여예산사업
	주민주도형	주민참여형	
1,200	1,200	-	-

▶ 2020년 당초예산 기준

❖ 2020년 주민참여예산 세부내역

(단위 : 백만원)

구 분	부서명	사업명	예산반영액	비고
총 액			1,200	
주민주도형 주민제안사업	교육청소년과	(청소년)스마트 체육관	150	신규사업
	"	강서구립청소년합창단 "나누리"	30	"
	일자리정책과	찾아가는 취업캠프	15	"
	"	간병·병동보조 양성과정	83.34	"
	"	미디어 크리에이터 양성과정	50	"
	"	전산사무관리 실무자 양성교육	40	"
	정보통신과	주민이 함께하는 체육문화시설을 스마트한 공간으로 탈바꿈	120	"
	녹색환경과	취약계층 이용 소형 민간건축물 석면조사	8.05	"
	장애인복지과	강서드림플러스 평생 아카데미	81.11	"
	가족정책과	몰래카메라 없는 안심 강서구 만들기	11	"
	보건행정과	새마을방역봉사대 노후 방역소독장비 교체	10.5	"
	공원녹지과	공암나루근린공원 정비	50	"
	"	마곡지구 공원부지 쿨링포그 설치	40	"
	부동산정보과	태양열 LED 건물 번호판을 설치하여 보행자의 안전사고를 예방하자	30	"
	도로과	30년간 서있는라 고생했다. 가로등아!	151	"
	"	까치산로 보도정비	50	"
	"	눈이와도 걱정없는 안전한 경사로를 만들어 주세요!	80	"
	"	아직도 나트륨 쓰니, 이젠 LED다	50	"
	"	앞을 보고 걷고 싶어요	30	"
	"	주택가 도로공사로 안전하고 깨끗한 주거환경 조성	30	"
"	허준근린공원 공원등 정비사업	90	"	

▶ 보다 자세한 내용은 다음의 링크를 참조하세요([구 홈페이지>주민참여예산공지](#))

4-4. 성과계획서

- ▣ 지방자치단체가 재정사업의 효율적 목표 달성을 위해 사업 목표, 성과지표 및 목표수준을 사전에 설정한 연도별 시행계획을 성과계획서라고 합니다.
- ▣ 성과계획서는 2016년부터 본격적으로 수립 운영하고 있으며, 아래의 표에서는 강서구의 2020년 성과계획서 목표수, 단위사업수, 예산액 등을 확인할 수 있습니다.

(단위 : 개, 백만원)

실국명	성과계획				예산액		
	전략 목표수	정책사업목표		단위사업수	예산액	전년도 예산액	비교 증감
		개수	지표수				
계	9	63	174	150	1,010,044	907,602	102,441
감사담당관	1	1	4	3	271	264	8
행정관리국	1	16	37	28	197,998	180,833	17,164
기획재정국	1	7	15	15	13,078	15,548	-2,470
미래경제국	1	10	24	23	81,204	63,187	18,017
생활복지국	1	7	19	21	584,394	538,706	45,689
도시관리국	1	8	25	24	31,540	21,241	10,299
안전교통국	1	9	31	23	57,472	46,919	10,553
보건소	1	4	16	11	38,260	35,621	2,639
의회사무국	1	1	3	2	5,826	5,285	541

- ▶ 당초예산, 일반+기타특별회계
- ▶ 보다 자세한 내용은 다음의 링크를 참조하세요

([구 홈페이지 재정공시방>2020년도 예산의 성과계획서](#))

4-5. 재정운용상황개요서

- ☐ 지방자치단체의 재정 운용 상황을 한눈에 볼 수 있도록 주요 재정지표 및 분석자료를 정리한 자료를 재정운용상황개요서라고 합니다.
- ☐ 재정운용상황개요서는 재정자립도, 재정자주도, 사회복지분야 예산 비율, 자체사업 및 보조사업의 비율, 인건비 비율 등을 확인할 수 있습니다.

(단위 : %)

재정자립도	재정자주도	사회복지분야 예산비율	자체사업비율	보조사업 비율	지방세와 세외수입의 총액 중 인건비의 비율
21.06	39.54	59.63	17.66	64.37	55.69

- ▶ 당초예산, 일반회계 기준
- ▶ 보다 자세한 내용은 다음의 링크를 참조하세요([구 홈페이지 재정공시방](#))

4-6. 국외여비 편성현황

☐ 2020년도 국외출장 및 국외여비 편성내역은 다음과 같습니다.

(단위 : 백만원)

세출예산총계 (A)	국외여비 총액 (B=C+D)	국외업무여비 (C)	국제화여비 (D)	비율 (B/A)
1,010,044	368	120	248	0.04%

▶ 대상회계 : 일반회계, 특별회계 (202-03 국외업무여비, 202-04 국제화여비)

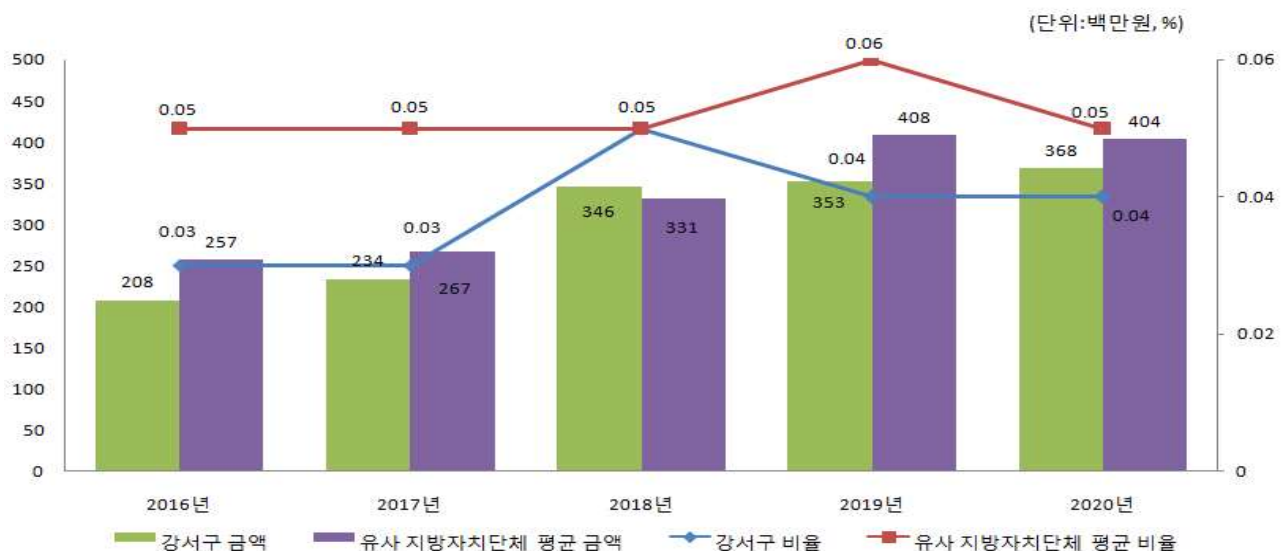
※ 국외출장에 대하여 기재(지방의회 국외여비 제외)

❖ 국외여비 연도별 현황

(단위 : 백만원)

구 분	연도별				
	2016	2017	2018	2019	2020
세출예산총계(A)	624,023	688,075	765,174	907,602	1,010,044
국외여비 총액 (B=C+D)	208	234	346	353	368
국외업무여비(C)	114	128	138	135	120
국제화여비(D)	94	106	208	218	248
비율	0.03%	0.03%	0.05%	0.04%	0.04%

국외여비 비율 유사 지방자치단체와 비교



4-7. 행사·축제경비 편성현황

☐ 다음은 2020년 한 해 동안 우리 강서구에서 주관하여 개최하고자 하는 행사와 축제의 운영비, 실비보상금 등을 편성한 내역입니다.

(단위 : 백만원)

세출예산액 (A)	행사·축제경비 (B)	비율 (B/A)	비 고
989,921	2,757	0.28%	

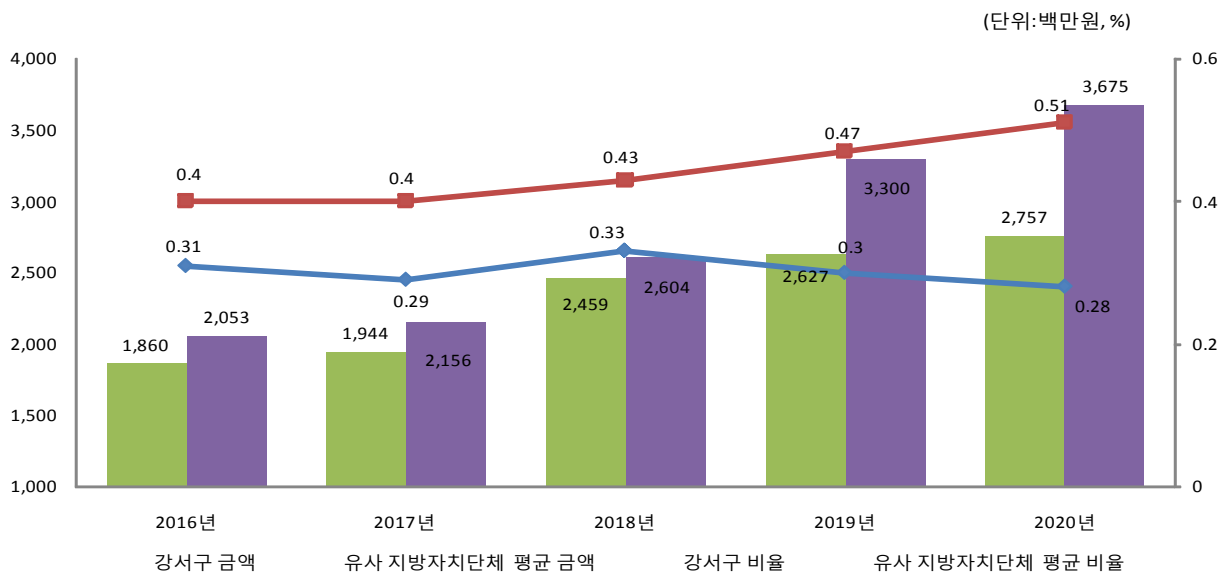
- ▶ 대상회계 : 일반회계, 2020년 예산편성 내역 중 통계목별 총 금액의 합계 기재
- ▶ 대상과목 : 행사운영비 (201-03), 행사실비보상금 (301-09), 민간행사사업보조(307-04), 행사관련시설비 (401-04)

❖ 행사·축제경비 연도별 현황

(단위 : 백만원)

구 분	연도별				
	2016	2017	2018	2019	2020
세출예산액	608,459	671,737	748,097	890,072	989,921
행사·축제경비	1,860	1,944	2,459	2,627	2,757
비율	0.31%	0.29%	0.33%	0.30%	0.28%

행사·축제경비 비율 유사 지방자치단체와 비교



4-8. 업무추진비 편성현황

☐ 업무추진비란 지방자치단체의 장 등이 기관을 운영하고 정책을 추진하는 등 공무를 처리하는 데 사용하는 비용을 의미합니다. 강서구의 2020년 업무추진비 편성현황은 다음과 같습니다.

❖ 단체장·부단체장 기관운영업무추진비

(단위 : 백만원)

기관운영 업무추진비 총액한도액(A)	기관운영 업무추진비 예산편성액(B)			총액한도액 대비 편성액 비율(B/A)
	소계	단체장 예산편성액	부단체장 예산편성액	
353	134	78	56	38%

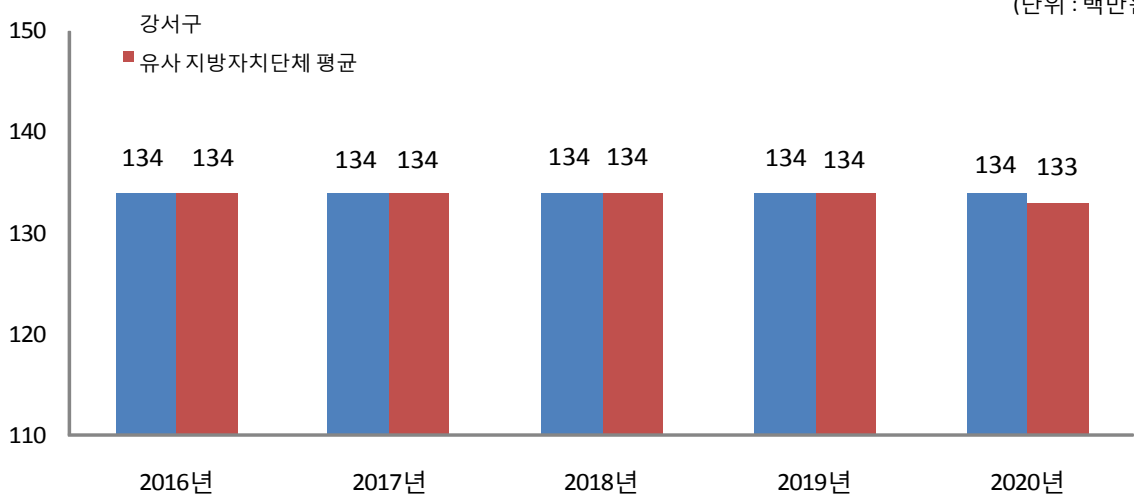
❖ 단체장·부단체장 기관운영업무추진비 연도별 편성현황

(단위 : 백만원)

2016	2017	2018	2019	2020
134	134	134	134	134

기관운영업무추진비 유사 지방자치단체와 비교

(단위 : 백만원)



❖ 시책추진업무추진비

(단위 : 백만원)

시책업무추진비 기준액(A)	시책업무추진비 예산편성액(B)	기준액 대비 편성액 비율(B/A)
1,646	1,186	72%

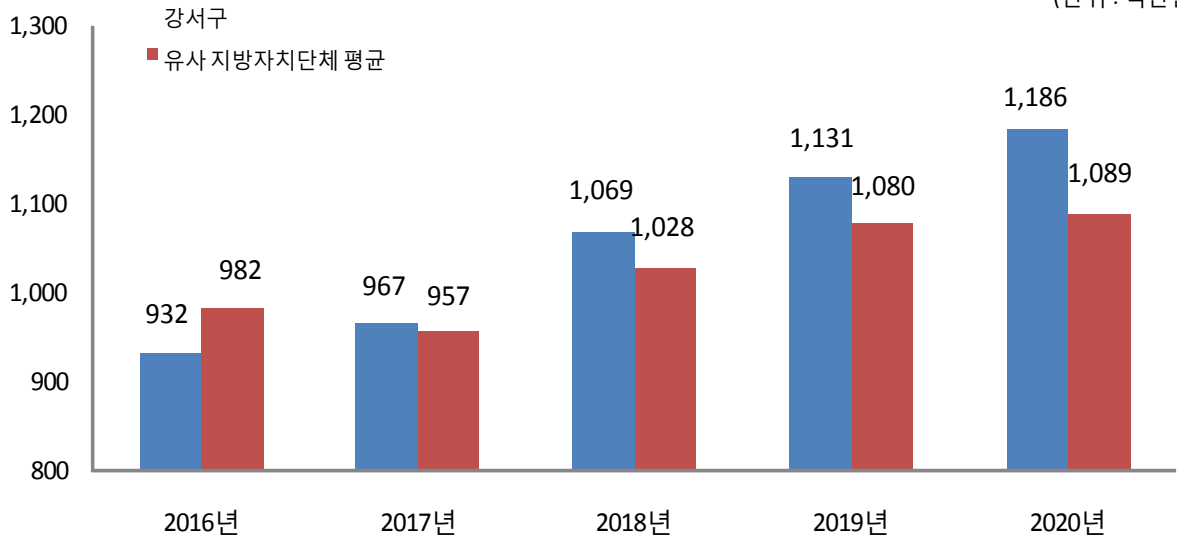
❖ 시책업무추진비 연도별 편성현황

(단위 : 백만원)

2016	2017	2018	2019	2020
932	967	1,069	1,131	1,186

시책추진업무추진비 유사 지방자치단체와 비교

(단위 : 백만원)



4-9. 지방의회 관련경비 편성현황

☐ 우리 강서구의 2020년 지방의회 관련경비 편성현황은 다음과 같습니다.

(단위 : 백만원)

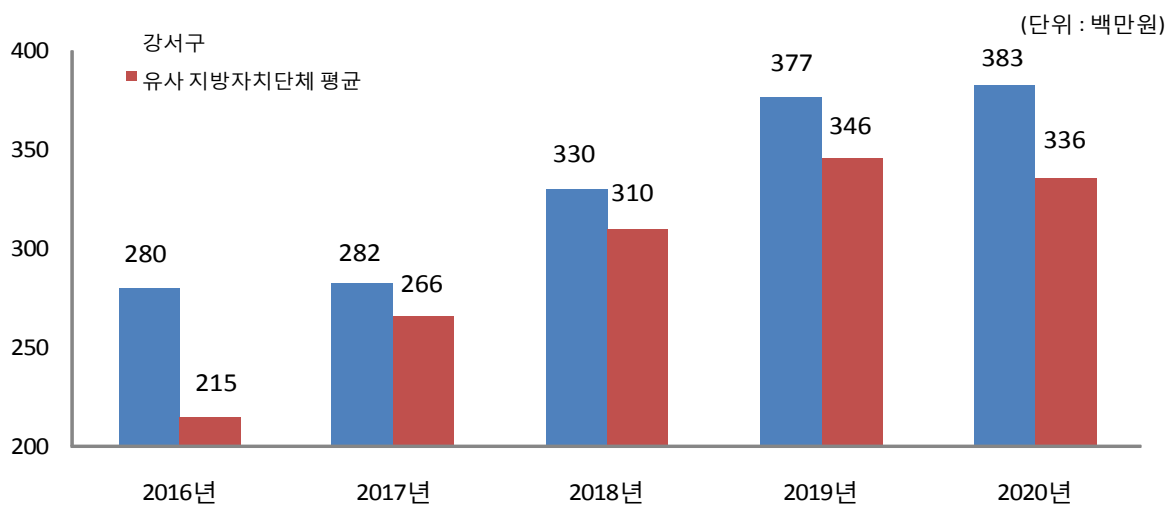
지방의회 관련경비 총액한도액(A)	지방의회 관련경비 예산편성액(B)					총액한도액 대비 편성액 비율(B/A)
	소계	의정운영 공통경비	의회운영 업무추진비	의원 국외여비	의원역량 개발비 (민간위탁)	
399	383	158	143	78	4	96%

❖ 지방의회 관련경비 연도별 편성현황

(단위 : 백만원)

2016	2017	2018	2019	2020
280	282	330	377	383

지방의회 관련경비 유사 지방자치단체와 비교



4-10. 지방보조금 편성현황

☐ 우리 강서구의 2020년 지방보조금 편성현황은 다음과 같습니다.

- ▶ 지방자치단체가 민간 등이 자율적으로 수행하는 사업에 대하여 자체재원으로 개인 또는 단체 등에 지원하는 경비

(단위 : 백만원)

총한도액(A)*	예산편성액(B)	총한도액 대비 편성액 비율(B/A)
6,502	6,021	92.6%

※ 일자리사업 6건(515,620천원) 총한도액에서 제외

* 총한도액 산출기준은 '2020년도 예산편성 및 기금운용계획 수립기준(행정안전부)'을 참조하세요(<http://lofin.mois.go.kr>)

❖ 지방보조금 연도별 편성현황

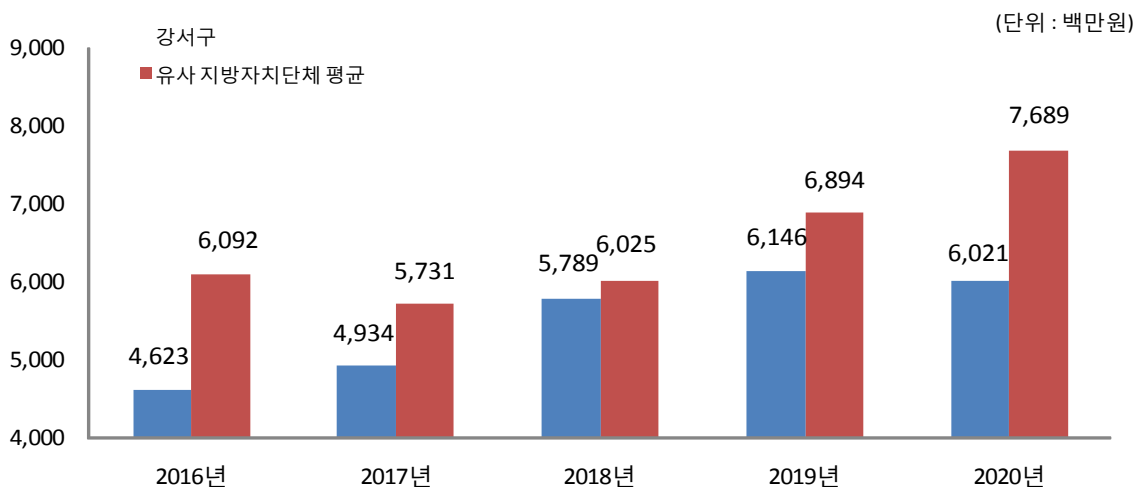
(단위 : 백만원)

2016	2017	2018	2019	2020
4,623	4,934	5,789	6,146	6,021

※ 작성대상 : 민간경상사업보조, 민간단체법정운영비보조, 민간행사사업보조, 사회복지시설법정운영비보조, 사회복지사업보조, 민간자본사업보조

※ 대상회계 : 일반 + 기타특별회계

유사 지방자치단체와 지방보조금 비교



4-11. 1인당 기준경비 편성현황

- 건전한 지방재정운용과 자치단체간 균형을 확보하기 위해 「자치단체 예산편성 운영기준(행안부 훈령)」에서 공무원 맞춤형복지제도 시행경비, 공무원 일·숙직비, 통장·이장·반장 활동보상금 등에 대한 기준경비를 규정하고 있습니다. 우리 강서구의 기준경비에 대한 1인당 예산편성 현황은 다음과 같습니다.

(단위 : 백만원)

항목별	대상인원 (A)	총 예산편성액 (B)	1인당 편성액 (B/A)
맞춤형복지제도시행경비	2,300	4,545	2
공무원 일·숙직비	2,605	156	0.06
통장이장반장 활동보상금	640	3,198	5

- ☞ 맞춤형복지제도시행경비는 2,300명을 대상으로 4,545백만원을 편성하였고, 공무원 일·숙직비는 156백만원을 편성하여 1인당 일·숙직비는 6만원이며, 통장이장반장활동보상금은 통장수당(2,304백만원), 상여금(384백만원), 회의참석수당(307백만원), 반장보상품(202백만원)으로 구성되어 있습니다.

5 재정운용성과

5-1. 보통교부세 자체노력 반영현황(세출 효율화)

※ 자치구는 공시항목에서 제외(특·광역시에 합산반영)

5-2. 보통교부세 자체노력 반영현황(세입확충)

※ 자치구는 공시항목에서 제외(특·광역시에 합산반영)

5-3. 지방교부세 감액 현황

☐ 2019년에 강서구가 법령 위반 등으로 감액된 지방교부세 없습니다.

5-4. 지방교부세 인센티브 현황

☐ 2020년에 강서구는 증액된 지방교부세가 없습니다.