



2019년도 지방재정공시 (예산)



강 서 구

<http://www.gangseo.seoul.kr>

목 차

I 전 문	2
1. 공통공시 총괄	3
2. 예산규모	4
2-1. 세입예산	4
2-2. 세출예산	5
2-3. 지역통합재정통계	6
3. 재정여건	6
3-1. 재정자립도	6
3-2. 재정자주도	8
3-3. 통합재정수지	9
4. 재정운용계획	10
4-1. 중기지방재정계획	10
4-2. 성인지 예산현황	11
4-3. 주민참여 예산현황	12
4-4. 성과계획서	14
4-5. 재정운용상황개요서	15
4-6. 예산편성기준별 운영상황	16
4-7. 국외여비 편성현황	17
4-8. 행사축제 경비 편성현황	18
5. 재정운용성과	19
5-3. 지방교부세 감액 현황	19
5-4. 지방교부세 인센티브 현황	19

2019년 서울특별시 강서구 예산기준 재정공시

서울특별시 강서구 고시 제2019-17호(2019.2.28.)

서울특별시 강서구



- ◆ 우리 강서구의 '19년도 예산규모(세입예산)는 9,967억원으로, 전년 예산대비 1,142억원이 증가하였으며, 유사 지방자치단체 평균액(8,161억원)보다 1,806억원이 많습니다.
 - 일반회계 자체수입(지방세 및 세외수입)은 1,755억원, 이전재원(지방교부세, 조정교부금, 보조금 등)은 6,388억원, 지방채·보전수입 등 및 내부거래는 758억원입니다.
- ◆ 우리 강서구의 '19년도 당초예산 일반회계 예산규모 대비 자체수입의 비율인 '재정자립도'는 28.23(19.71)%이며, 자체수입에 자주재원을 더하여 계산한 비율인 '재정자주도'는 46.69(38.17)%입니다.
 - ※ ()는 2014년부터 순세계잉여금이 『임시적 세외수입』에서 『보전수입등 및 내부거래』로 세입과목이 변경되어 순세계잉여금이 제외된 비율임.
- ◆ 우리 강서구의 '19년 당초예산(일반회계+특별회계+기금) 기준 통합재정수지(순세계잉여금 포함)는 39억원 흑자입니다.
- ◆ 이러한 전반적인 상황으로 볼 때, 우리 강서구의 재정은 전년도에 비해 자체세입 및 지방교부세, 보조금 등 이전재원이 증가하여 예산규모는 큰 폭으로 증가하였으나, 구 특성상 매년 사회복지비 등 이전재원이 지속적으로 늘어나고 있어 재정자립도 및 재정자주도는 유사지방자치단체 평균보다 여전히 낮은 값을 보이고 있습니다.
- ◎ 자세한 내용은 우리 강서구 인터넷 홈페이지(재정공시방)에서 보실 수 있으며, 건의나 궁금한 사항이 있으시면 아래 담당자 에게 연락 주시기 바랍니다.

담당자 : 기획예산과 김창수(☎2600-6059)

1 공통공시 총괄

☐ 다음은 공시하는 내용을 요약한 표입니다.

(단위 : 억원, %)

재정운영 결과		서울 강서구			유사 지방자치단체 평균		
		'19년도 (A)	'18년도 (B)	증감 (C=A-B)	'19년도 (A)	'18년도 (B)	증감 (C=A-B)
예산규모	세입예산	9,967	8,825	1,142	8,161	7,182	979
	세출예산	9,967	8,825	1,142	8,161	7,182	979
	지역통합재정통계	항목별 공시내용 참조(p.6)					
재정여건	재정자립도	28.23 (19.71)	26.51 (21.47)	1.72 (△1.76)	36.54 (28.34)	35.52 (28.47)	1.02 (△0.13)
	재정자주도	46.69 (38.17)	47.49 (42.46)	△0.8 (△4.29)	54.44 (46.25)	55.47 (48.43)	△1.03 (△2.18)
	통합재정수지	39	△183	222	24	△17	41
재정운영계획	중기지방재정계획	항목별 공시내용 참조(p.10)					
	성인지예산	항목별 공시내용 참조(p.11)					
	주민참여예산	항목별 공시내용 참조(p.12)					
	성과계획서	항목별 공시내용 참조(p.14)					
	재정운영상황개요서	항목별 공시내용 참조(p.15)					
	예산편성기준별운영상황	항목별 공시내용 참조(p.16)					
	국외여비 편성현황	4	3	-	4	3	1
재정운영성과	행사·축제경비 편성현황	26	25	1	33	26	7
	보통교부세 자체노력 반영현황(세출효율화)	항목별 공시내용 참조(p.19)					
	보통교부세 자체노력 반영현황(세입확충)	항목별 공시내용 참조(p.19)					
	지방교부세 감액현황	항목별 공시내용 참조(p.19)					
	지방교부세 인센티브현황	항목별 공시내용 참조(p.19)					

▶ 유사 지방자치단체 : 재정분석종합보고서(행정안전부)의 기초자치단체 유형구분 기준.

강서구는 【자치구-(1)】 유형에 해당하며, 위 유형에 해당하는 자치구는 다음과 같음.

☞ 성북구, 노원구, 은평구, 마포구, 양천구, 구로구, 영등포구, 관악구, 서초구, 강남구, 송파구, 강동구

▶ 재정자립도, 재정자주도 : ()는 2014년 세입과목 개편으로 잉여금 등이 세외수입에서 제외된 값.

2 예산규모

2-1. 세입예산

- 1년 동안 들어올 모든 수입을 예상하여 편성한 것을 세입예산이라 합니다. 2019년도 우리 강서구의 세입예산규모와 내용입니다.

(단위 : 백만원)

세입예산 총계	일반회계	공기업 특별회계	기타 특별회계	기금
996,652	890,072	-	17,530	89,050

- ▶ 당초예산 총계기준
- ▶ 50만원 기준 절상절사로 인해 금액에 일부 차이가 있음(이하 동일)

❖ 연도별 세입예산규모

(단위 : 백만원)

2015	2016	2017	2018	2019
671,626	714,775	792,118	882,462	996,652

- ▶ 당초예산 총계기준

❖ 세입재원별 연도별 현황(일반회계)

(단위 : 백만원, %)

세입재원	2015		2016		2017		2018		2019	
	금액	비중	금액	비중	금액	비중	금액	비중	금액	비중
합 계	570,150	100.00	608,459	100.00	671,737	100.00	748,097	100.00	890,072	100.00
지방세	82,711	14.51	89,977	14.79	97,371	14.50	109,920	14.69	119,971	13.48
세외수입	45,153	7.92	47,071	7.74	47,844	7.12	50,724	6.78	55,501	6.24
지방교부세	5,270	0.92	5,270	0.87	6,353	0.95	7,001	0.94	10,378	1.17
조정교부금 등	106,811	18.73	120,750	19.85	133,911	19.94	149,960	20.05	153,887	17.29
보조금	309,830	54.34	326,891	53.72	350,458	52.17	392,791	52.51	474,502	53.31
지방채	-	-	-	-	-	-	-	-	-	-
보전수입 등 및 내부거래	20,376	3.57	18,500	3.04	35,800	5.33	37,700	5.04	75,832	8.52

- ▶ 당초예산 총계기준

2-2. 세출예산

- 1년 동안 우리 강서구에서 사회복지, 보건, 문화관광, 지역개발 등의 목적을 위해 지출할 세출예산내역입니다.

(단위 : 백만원)

세출 총계	일반회계	공기업 특별회계	기타 특별회계	기금
996,652	890,072	-	17,530	89,050

- ▶ 당초예산 총계기준

❖ 연도별 세출예산규모 현황

(단위 : 백만원)

2015	2016	2017	2018	2019
671,626	714,775	792,118	882,462	996,652

- ▶ 당초예산 총계기준

❖ 세출분야별 연도별 현황(일반회계)

(단위 : 백만원, %)

세출분야	2015		2016		2017		2018		2019	
	금액	비중	금액	비중	금액	비중	금액	비중	금액	비중
합 계	570,150	100.00	608,459	100.00	671,737	100.00	748,097	100.00	890,072	100.00
일반공공행정	22,103	3.88	23,559	3.87	26,303	3.92	33,591	4.49	40,904	4.60
공공질서 및 안전	426	0.07	409	0.07	462	0.07	2,005	0.27	3,981	0.45
교육	8,739	1.53	8,290	1.36	8,617	1.28	9,080	1.21	11,022	1.24
문화 및 관광	15,353	2.69	15,838	2.60	20,965	3.12	19,731	2.64	24,566	2.76
환경 보호	28,662	5.03	31,322	5.15	35,577	5.30	38,581	5.16	48,988	5.50
사회 복지	350,711	61.51	377,446	62.03	398,097	59.26	449,633	60.10	542,391	60.94
보건	15,577	2.73	17,058	2.80	19,626	2.92	18,348	2.45	21,988	2.47
농림해양수산	807	0.14	830	0.14	930	0.14	1,102	0.15	978	0.11
산업·중소기업	371	0.07	501	0.08	2,678	0.40	4,877	0.65	3,203	0.36
수송 및 교통	5,673	0.99	6,094	1.00	9,900	1.47	9,805	1.31	15,010	1.69
국토 및 지역 개발	5,483	0.96	5,743	0.94	9,575	1.43	9,955	1.33	18,082	2.03
과학기술	0	0.00	0	0.00	0	0.00	0	0.00	0	0.00
예비비	5,690	1.00	3,100	0.51	6,412	0.95	7,250	0.97	10,394	1.17
기타	110,555	19.39	118,267	19.44	132,596	19.74	144,137	19.27	148,564	16.69

- ▶ 당초예산 총계기준

2-3. 지역통합재정통계

- 지방자치단체의 일반회계, 특별회계(교육비특별회계 포함), 기금, 지방공사·공단 및 출자·출연기관의 재정상황을 종합적으로 나타내는 통계입니다.
다음은 우리 강서구의 지역통합재정통계입니다.

(단위 : 백만원)

구 분	2018년 당초예산 (A)	2019년 예산 (B)	증감액 (B - A)	비율 (B-A)/A
합 계	901,007	1,015,747	114,740	12.73
서울 강서구	882,462	996,652	114,190	12.94
공사·공단	17,199	17,610	411	2.39
출자·출연기관	1,345	1,485	140	10.38

- ▶ 당초예산 총계기준
- ▶ 공사·공단(1개) : 서울특별시 강서구시설관리공단
- ▶ 출자출연기관(1개) : 강서희망나눔복지재단

3 재정여건

3-1. 재정자립도

- 재정자립도란 스스로 살림을 꾸릴 수 있는 능력을 나타내는 지표입니다. 재정자립도가 100%에 가까울수록 재정운영의 자립능력은 우수하게 됩니다. 2019년도 우리 강서구의 당초예산 기준 재정자립도는 **28.23(19.71)%**입니다.

(단위 : 백만원, %)

재정자립도 (B/A)	세입 합계 (A=B+C+D+E)	자체세입 (B)	이전재원 (C)	지방채 (D)	보전수입 등 및 내부거래(E)
28.23 (19.71)	890,072 (890,072)	251,305 (175,473)	638,767 (638,767)	-	- (75,832)

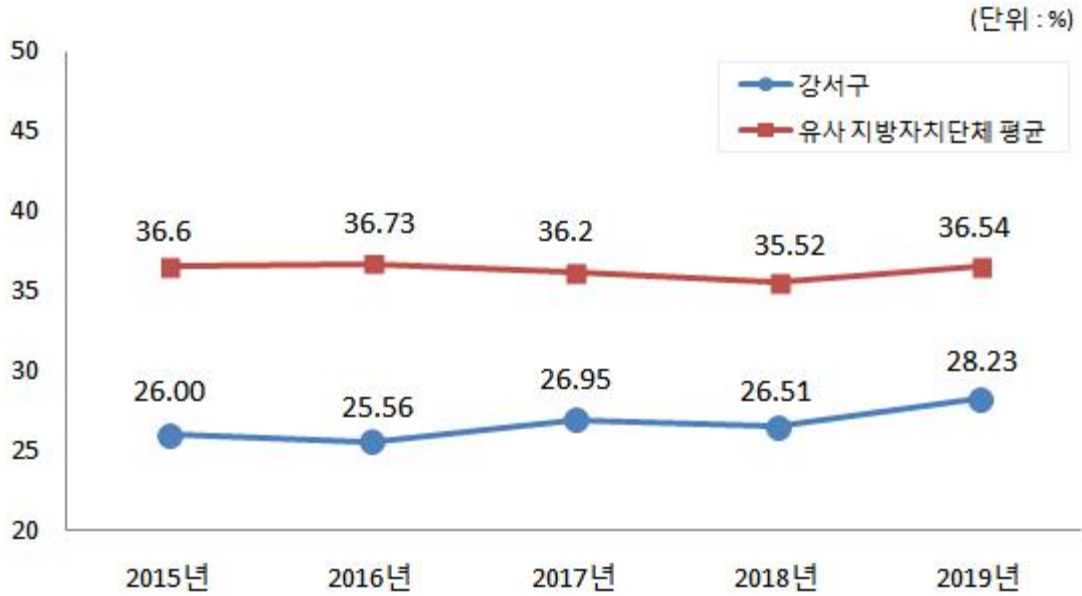
- ▶ 당초예산 일반회계기준, ()는 2014년 세입과목 개편으로 잉여금, 이월금, 전입금, 예탁·예수금 등이 세외수입에서 제외된 값입니다.
- ▶ 자체세입 : 지방세(지방교육세 제외) + 세외수입
- ▶ 이전재원 : 지방교부세 + 조정교부금 등 + 보조금

❖ 재정자립도 연도별 현황

(단위 : %)

구 분	2015	2016	2017	2018	2019
당초예산	26.00 (22.43)	25.56 (22.52)	26.95 (21.62)	26.51 (21.47)	28.23 (19.71)

유사 지방자치단체와 재정자립도(당초예산) 비교



☞ 재정자립도는 일반회계의 자체수입 비중을 나타내는 지표로서, 이전재원인 조정교부금, 보조금 등이 차지하는 비율이 유사단체보다 많아 재정자립도는 평균보다 8.31% 낮은 것으로 나타납니다.

이는 사회복지대상자가 밀집되어 있는 구 여건상 국고보조금 등 이전재원이 차지하는 비율이 71.8%로 유사지방자치단체보다 높기 때문이며, 2019년도에도 이전재원이 지속적으로 증가(16%)하고 있어, 자체세입 증가(9.2%) 노력에도 불구하고 상대적으로 재정자립도는 전년대비 소폭(1.76%) 하락하였습니다.

3-2. 재정자주도

재정자주도란 전체 세입에서 용처를 자율적으로 정하고 집행할 수 있는 재원의 비율을 말합니다. 재정자주도가 100%에 가까울수록 재정운용의 자율성도 좋다는 의미이며 2019년도 우리 강서구의 당초예산 기준 재정자주도는 **46.69(38.17)%**입니다.

(단위 : 백만원, %)

재정자주도 (B/A)	세입 합계 (A=B+C+D+E)	자주재원 (B)	보조금 (C)	지방채 (D)	보전수입 등 및 내부거래(E)
46.69 (38.17)	890,072 (890,072)	415,570 (339,738)	474,502 (474,502)	-	- (75,832)

- ▶ 당초예산 일반회계 기준, ()는 2014년 세입과목 개편으로 잉여금, 이월금, 전입금, 예탁·예수금 등이 세외수입에서 제외된 값입니다.
- ▶ 자주재원 : 자체세입 + 지방교부세 + 조정교부금 등

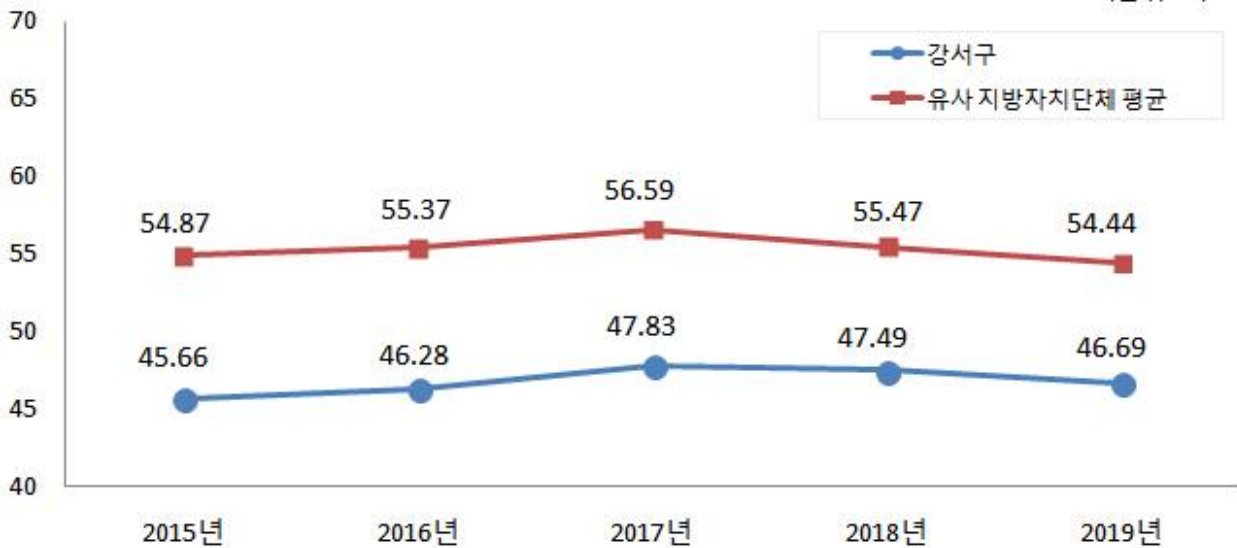
❖ 재정자주도 연도별 현황

(단위 : %)

구 분	2015	2016	2017	2018	2019
당초예산	45.66 (42.08)	46.28 (43.24)	47.83 (42.50)	47.49 (42.46)	46.69 (38.17)

유사 지방자치단체와 재정자주도(당초예산) 비교

(단위 : %)



재정자주도는 기초연금, 보육료 등 사회복지비의 지속적인 증가로(보조금 53.31%) 유사지방자치단체 평균보다 7.75% 낮은 편이며, 보조금 증가율(20.8%)이 자체세입 및 자주재원 증가율(6.97%) 보다 더 높아 상대적으로 재정자주도는 소폭(0.8%) 하락 하였습니다.

3-3. 통합재정수지

☐ 통합재정수지란 당해연도의 일반회계, 특별회계, 기금을 모두 포괄한 수지로서 회계-기금간 내부거래 및 차입, 채무상환 등 보전거래를 제외한 순수한 재정 수입에서 순수한 재정지출을 차감한 수치를 의미합니다. 다만, 예산기준 통합재정수지는 세입 측면의 순세계잉여금에 대응되는 세출 측면의 집행액이 드러나지 않아 흑·적자를 표현하는데 한계가 있어, 순세계잉여금을 포함한 경우와 포함하지 않는 경우로 구분하였습니다. 다음은 2019년 우리 강서구의 당초예산 기준 통합재정수지입니다.

(단위 : 백만원)

회계별	통계 규모						통합재정 규모 (G=B+E)	통합재정 수지 1 H=A-G	통합재정 수지 2 I=A-G+F
	세입 (A)	지출 (B)	융자 회수 (C)	융자 지출 (D)	순융자 (E=D-C)	순세계 잉여금 (F)			
총 계	832,410	905,398	2,996	6,397	3,400	80,295	908,798	△76,388	3,907
일반회계	814,240	875,636	232	0	△232	75,600	875,404	△61,164	14,436
기타 특별회계	12,834	17,528	1	2	2	4,695	17,529	△4,695	0
기 금	5,336	12,234	2,764	6,395	3,631	0	15,865	△10,529	△10,529

- ▶ 당초예산 총계 기준
- ▶ 통합재정규모 = 지출(경상지출+자본지출) + 순융자(융자지출-융자회수)
- ▶ 통합재정수지 1 = 세입(경상수입 + 이전수입 + 자본수입) - 통합재정규모
- ▶ 통합재정수지 2 = 세입(경상수입 + 이전수입 + 자본수입) - 통합재정규모 + 순세계잉여금

❖ 통합재정수지 연도별 현황

(단위 : 백만원)

구 분	2015	2016	2017	2018	2019
통합재정수지 1	△22,456	△22,009	△41,649	△60,634	△76,388
통합재정수지 2	△5,356	91	△1,399	△18,292	3,907

☞ 2019년도 통합재정수지 1과 2의 차액은 순세계잉여금으로 볼 수 있으며 통합재정수지2는 3,907백만원 흑자를 기록하였습니다.

4 재정운용계획

4-1. 중기지방재정계획

- 지방자치단체의 발전계획과 수요를 중·장기적으로 전망하여 반영한 다년도 예산으로, 효율적인 자원배분을 통한 계획적인 지방재정 운용을 위해 수립하는 5년간의 계획을 중기지방재정계획이라고 합니다. 다음은 우리 강서구의 중기지방재정계획입니다.

❖ 연도별 재정전망

(단위 : 백만원, %)

구 분	2019	2020	2021	2022	2023	합 계	연평균 증가율
세 입	1,045,376	1,041,466	1,021,397	1,057,116	1,085,446	5,250,801	0.90%
자 체 수 입	186,090	196,282	203,092	212,461	221,588	1,019,513	4.50%
이 전 수 입	687,582	694,108	701,103	726,344	757,723	3,566,860	2.50%
지 방 채	-	-	-	-	-	-	-
보전수입 등 및 내부거래	171,704	151,077	117,203	118,312	106,135	664,431	△11.30%
세 출	1,045,376	1,041,466	1,021,397	1,057,116	1,085,446	5,250,801	0.90%
경 상 지 출	286,567	264,708	250,554	262,127	259,036	1,322,992	△2.50%
사 업 수 요	758,809	776,758	770,843	794,989	826,410	3,927,809	2.20%

- ▶ 대상회계 : 일반회계, 특별회계(공기업, 기타), 기금
- ▶ 연평균 증가율 = $[(\text{최종연도}/\text{기준년도})^{1/(\text{전체연도 수} - 1)} - 1] \times 100$

4-2. 성인지 예산현황

☐ 성인지예산은 예산이 여성과 남성에게 미칠 영향을 미리 분석하여 예산을 편성하는 것으로, 예산을 양성평등의 관점에서 점검하는 방법입니다.

- 일례로 건물에 설치될 화장실 중 여성과 남성의 화장실 수를 분석하여 양성평등의 관점에서 예산이 편성되었는지를 확인하고 불평등하다고 할 때 이를 조정하여 예산을 편성하는 방법입니다.

☐ 성인지예산은 2013년부터 본격적으로 편성운영하고 있으며, 아래의 표에서는 우리 강서구의 2019년 성인지예산 대상사업, 소요예산 등을 확인할 수 있습니다.

(단위 : 개, 백만원)

구 분	사 업 수	예 산 액
총 계	32	22,980
양성평등정책추진사업	6	1,231
성별영향분석평가사업	22	15,409
자치단체 별도 추진사업	4	6,340

- ▶ 당초예산 기준
- ▶ 보다 자세한 내용은 다음의 링크를 참조하세요([구 홈페이지 재정공시방>2019년도 성인지예산서](#))

● 양성평등정책추진사업이란 ?

- 여성가족부장관이 수립한 양성평등정책기본계획에 따라 자치단체가 추진하는 사업입니다.
- 성평등 문화예술 콘텐츠 확산, 여성노동자 역량강화 및 경력개발 지원 등이 해당됩니다.

● 성별영향분석평가란 ?

- 성별영향분석평가란 법령·계획·사업 등 정부의 주요 정책을 수립·시행하는 과정에서 여성과 남성의 특성과 사회·경제적 격차 등의 요인들을 체계적으로 분석·평가함으로써 정부정책이 성평등 실현에 기여하도록 하는 제도입니다.

● 자치단체 별도추진사업이란 ?

- 자치단체장의 공약사업 및 주력사업으로 성별 수혜분석이 가능하다고 판단되는 사업, 성불평등 혹은 성격차 개선 가능성이 큰 사업

4-3. 주민참여예산사업 현황

- 주민참여예산제도는 주민이 예산편성 등 예산과정에 직접 참여하는 제도입니다. 주민참여예산은 지방자치단체의 조례에 따라 예산편성에 관한 주민의견 수렴, 주민제안사업 구체화 및 우선순위 결정 등으로 다양하게 이뤄지고 있습니다. 참여방법은 주민회의, 주민참여예산위원회 등 제도화 된 절차 또는 인터넷, 팩스, 우편 등을 통한 참여도 가능합니다.

- 이러한 과정을 거쳐 예산에 반영된 주민참여예산사업은 참여 방식과 참여 수준에 따라 다음과 같이 주민제안사업(주민주도형·주민참여형)과 일반참여예산사업으로 구분됩니다.

<주민참여예산사업 구분기준>

구분	주민제안사업		일반 참여예산사업
	주민주도형	주민참여형	
구분 기준	-예산편성 한도 설정 -참여예산기구 또는 주민총회에서 사업 우선순위 결정	- 예산편성 한도 미설정 - 또는 한도가 있으나 참여예산기구의 사업 우선순위 결정 권한이 제한적	- 주민제안사업이 아닌 사업 중 자치단체가 주민참여의 일정한 기준을 설정한 사업 ※단, 다른 법령에 의한 참여절차는 제외 - 단위·세부사업별 주민의견서 작성

- 다음은 우리 강서구의 2019년 사업예산과 주민참여예산사업 규모입니다.

(단위 : 백만원)

사업예산규모 (당초예산)	주민제안사업		일반참여예산사업
	주민주도형	주민참여형	
996,652	993	-	-

- ▶ 2019년 당초예산 기준

❖ 2019년 주민참여예산 세부내역

(단위 : 백만원)

구 분	부서명	사업명	예산반영액	비고
총 액			993	
주민주도형 주민제안사업	장애인 복지과	중증장애인현장중심직업훈련프로젝트 "강서퍼스트잡(JOB)"	100	신규사업
"	복 지 정 책 과	자원봉사센터 시설 개선	100	"
"	장 애 인 복 지 과	전동보장구 배터리 걱정없이 가즈아!	5	"
"	도 로 과	장애인,초등학생 등 보행약자의 안전한 보행을 위해 보도정비가필요해요	60	"
"	일 자 리 정 책 과	강서구 주민의 경비직 일자리 창출	13	"
"	공 원 녹 지 과	쾌적하고 안전한 곳에서 즐겁게 운동하자	100	"
"	문 화 체 육 과	공산땅굴 관람환경 개선	15	"
"	공 원 녹 지 과	달빛 어린이 공원 시설 개선 사업	70	"
"	도 로 과	방화역 주변 보도를 쾌적하고 걸기에 편하도록 정비하여 주세요	60	"
"	공 원 녹 지 과	서낭당근린공원 정비사업	150	"
"	도 로 과	가로등아! 어찌 너만 그대로더냐.	100	"
"	도 로 과	노후 농로 개선으로 살기좋은 안전도시 도약	65	"
"	교 육 청 소 년 과	초록향기작은도서관 창호 교체	23	"
"	공 원 녹 지 과	잡초와 칩닝쿨이 무성한 도로사면을 아름답게 꾸며주세요	120	"
"	일 자 리 정 책 과	찾아가는 취업사관학교	12	"

▶ 보다 자세한 내용은 다음의 링크를 참조하세요 ([구 홈페이지](#)> 주민참여예산공지)

4-4. 성과계획서

- 지방자치단체가 재정사업의 효율적 목표 달성을 위해 사업 목표, 성과지표 및 목표수준을 사전에 설정한 연도별 시행계획을 성과계획서라고 합니다.
- 성과계획서는 2016년부터 본격적으로 수립 운영하고 있으며, 아래의 표에서는 우리 강서구의 2019년 성과계획서 목표수, 단위사업수, 예산액 등을 확인할 수 있습니다.

(단위 : 개, 백만원)

실국명	성과계획				예산액		
	전략 목표수	정책사업목표		단위사업수	예산액	전년도 예산액	비교 증감
		개수	지표수				
계	8	57	167	140	907,602	765,174	142,428
감사담당관	1	1	4	3	264	248	16
안전행정국	1	18	47	39	192,804	173,226	19,578
기획재정국	1	8	24	25	22,009	20,013	1,996
생활복지국	1	11	28	24	588,836	489,004	99,832
도시관리국	1	7	20	19	20,960	12,676	8,284
건설교통국	1	7	25	17	41,825	33,097	8,728
보 건 소	1	4	16	11	35,621	31,394	4,227
의회사무국	1	1	3	2	5,285	5,517	△232

- ▶ 당초예산, 일반+기타특별회계
- ▶ 보다 자세한 내용은 다음의 링크를 참조하세요
([구 홈페이지 재정공시방> 2019년도 예산의 성과계획서](#))

4-5. 재정운용상황개요서

- ☐ 지방자치단체의 재정 운용 상황을 한눈에 볼 수 있도록 주요 재정지표 및 분석자료를 정리한 자료를 재정운용상황개요서라고 합니다.
- ☐ 재정운용상황개요서는 재정자립도, 재정자주도, 사회복지분야 예산 비율, 자체사업 및 보조사업의 비율, 인건비 비율 등을 확인할 수 있습니다.

(단위 : %)

재정자립도	재정자주도	사회복지분야 예산비율	자체사업비율	보조사업 비율	지방세와 세외수입의 총액 중 인건비의 비율
28.23	46.69	60.94	17.94	63.74	61.88

- ▶ 당초예산, 일반회계 기준
- ▶ 보다 자세한 내용은 다음의 링크를 참조하세요([구 홈페이지 재정공시방](#))

4-6. 예산편성기준별 운영상황

- ☐ 건전한 지방재정운용과 자치단체간 균형을 확보하기 위해 「자치단체 예산편성 운영기준(행안부 훈령)」에서 기준경비를 규정하고 있으며, 기준경비에 대한 예산편성 현황을 정리한 자료입니다.
- ☐ 예산편성 기준별 운영상황은 업무추진비, 의회관련 경비, 공무원 일·숙직비, 공무원 맞춤형복지제도 시행경비 현황 등을 확인할 수 있습니다.

(단위 : 백만원)

항목별		기준액(총액) (A)	예산편성액 (B)	차액 (B-A)
기관운영 업무추진비	단체장	351	78	※ 2018년부터 총액한도제로 운영
	부단체장		56	
시책추진 업무추진비		1,640	1,131	△509
지방의회 관련경비	의정운영 공통경비	364	165	※ 2018년부터 총액한도제로 운영 (국가공식행사 등 총액한도대상 제외)
	의회운영 업무추진비		130	
	의원국외여비		78 (국가공식행사등 18포함)	
	의원역량개발비 (민간위탁)		4	
지방보조금		6,019	6,146 (일자리사업 187포함)	△60 (일자리사업 총액한도대상 제외)
통장이장반장 활동보상금			2,283	
맞춤형복지제도시행경비			4,748	
공무원 일·숙직비			156	

- ▶ 기관운영 업무추진비, 지방의회 관련경비는 2018년부터 총액한도제로 운영
- ▶ 기준액 산출기준은 '2019년도 예산편성 및 기금운용계획 수립기준(행정안전부)'을 참조하세요(<http://lofin.mois.go.kr>)
- ※ 우리 구 예산편성액 산출기준([구 홈페이지 재정공시방> 2019년도 사업예산서](#))
- ☞ 기관운영 업무추진비, 지방의회 관련경비는 2018년부터 총액한도제로 운영되며, 총액한도 범위내에서 기관운영업무추진비는 총 303백만원을 편성하였고(총액한도액 351백만원), 지방의회 관련경비는 총 359백만원(국가공식행사등 18백만원 제외)을 편성하였습니다. (총액한도액 364백만원)
- ※ 의원국외여비 중 국가공식행사, 자매결연 등에 지방의회 대표로 참석 시 연간 편성한도액의 30% 범위 내에서 추가 편성 가능하여(총액한도 제외대상) 18백만원을 추가 편성하였습니다.
- ☞ 지방보조금의 편성액은 국·시비 보조사업을 제외한 순 자체재원 사업으로, 총 6,146백만원을 편성하였으며, 이 중 총액한도 제외대상인 일자리사업으로 187백만원을 편성하여 총액한도인 6,019백만원 내에서 편성하였습니다.

4-7. 국외여비 편성현황

2019년도 국외출장 및 국외여비 편성내역은 다음과 같습니다.

(단위 : 백만원)

세출예산총계 (A)	국외여비 총액 (B=C+D)	국외업무여비 (C)	국제화여비 (D)	비율 (B/A)
907,602	353	135	218	0.04%

▶ 대상회계 : 일반회계, 특별회계 (202-03 국외업무여비, 202-04 국제화여비)

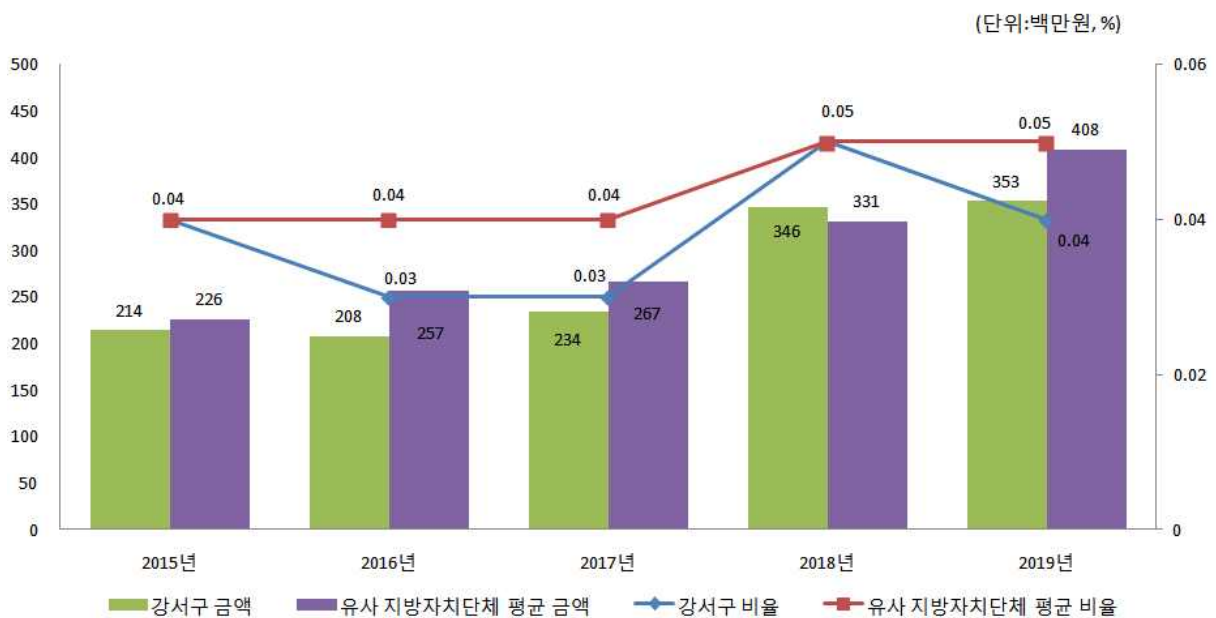
※ 국외출장에 대하여 기재(지방의회 국외여비 제외)

❖ 국외여비 연도별 현황

(단위 : 백만원, %)

구 분	연도별				
	2015	2016	2017	2018	2019
세출예산총계 (A)	584,426	624,023	688,075	765,174	907,602
국외여비 총액 (B=C+D)	214	208	234	346	353
국외업무여비 (C)	120	114	128	138	135
국제화여비 (D)	94	94	106	208	218
비율	0.04%	0.03%	0.03%	0.05%	0.04%

국외여비 비율 유사 지방자치단체와 비교



4-8. 행사·축제경비 편성현황

☐ 다음은 우리 강서구가 2019년 한 해 동안 시에서 주관하여 개최하고자 하는 행사와 축제의 운영비, 실비보상금 등을 편성한 내역입니다.

(단위 : 백만원, %)

세출예산액 (A)	행사·축제경비 (B)	비율 (B/A)	비 고
890,072	2,627	0.30%	

- ▶ 대상회계 : 일반회계, 2019년 예산편성 내역 중 통계목별 총 금액의 합계 기재
- ▶ 대상과목 : 행사운영비 (201-03), 행사실비보상금 (301-09), 민간행사사업보조(307-04), 행사관련시설비 (401-04)

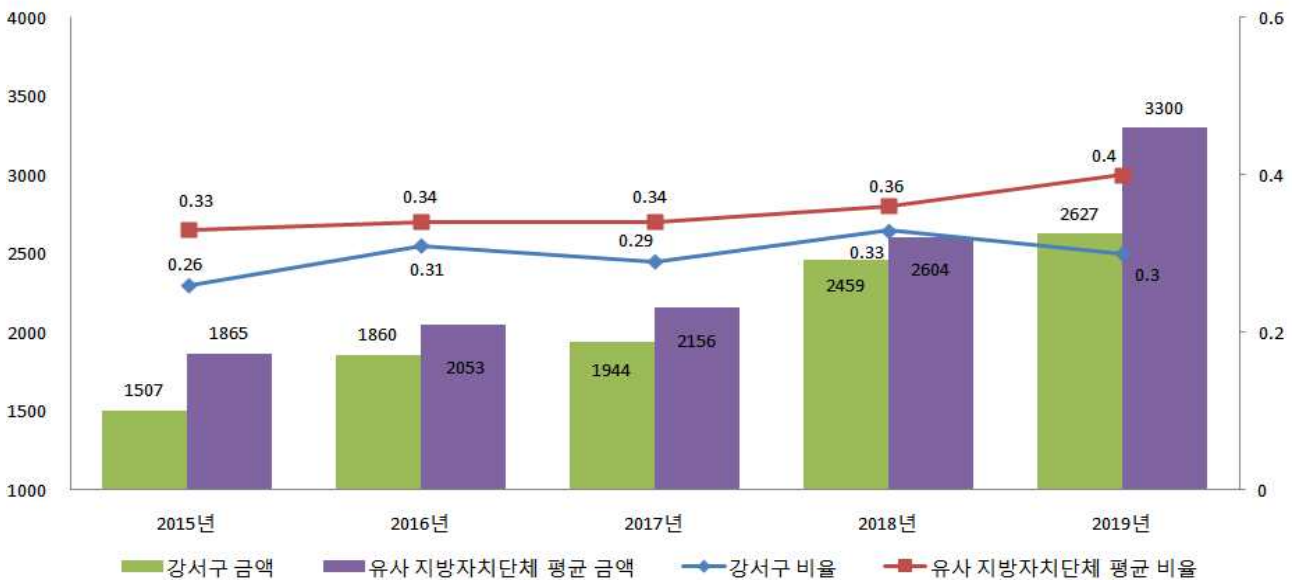
❖ 행사·축제경비 연도별 현황

(단위 : 백만원, %)

구 분	연도별				
	2015	2016	2017	2018	2019
세출예산액	570,150	608,459	671,737	748,097	890,072
행사·축제경비	1,507	1,860	1,944	2,459	2,627
비율	0.26%	0.31%	0.29%	0.33%	0.30%

행사·축제경비 비율 유사 지방자치단체와 비교

(단위:백만원, %)



5 재정운용성과

5-1. **교**보통교부세 자체노력 반영현황(세출 효율화)

※ 자치구는 공시항목에서 제외(특·광역시에 합산반영)

5-2. 보통교부세 자체노력 반영현황(세입확충)

※ 자치구는 공시항목에서 제외(특·광역시에 합산반영)

5-3. 지방교부세 감액 현황

☐ 2018년에 우리 강서구가 법령 위반 등으로 감액된 지방교부세는 없습니다.

5-4. 지방교부세 인센티브 현황

☐ 2018년에 우리 강서구가 우수한 성과를 거두어 증액된 지방교부세 현황입니다.

(단위 : 백만원)

증액 사유	평가분야와 성적	지방교부세 증액금액	비고
행안부 재정분석 결과 평가 인센티브	지방자치단체 재정분석 결과 재정운영 우수 자치단체 "종합점수 최우수"	100	2018회계연도 예산반영

▶ 예산의 효율적인 사용 등과 관련하여 행안부 등 평가에서 우수한 성적을 거두어 지방교부세가 증액된 경우